

**PENGARUH GOOD GOVERNANCE TERHADAP KUALITAS LAPORAN  
KEUANGAN**

(Studi Kasus Pada Bidang Keuangan Polda Jawa Barat)

**SKRIPSI**

Diajukan Untuk Memenuhi Salah Satu Syarat Memperoleh Gelar Sarjana  
Akuntansi

Disusun oleh:

Sari Sanubari

C2160028

Dr. Maman Suratman, Drs., MS

Toufiq Agung PSP, SE., M. Ak



**KONSENTRASI AKUNTANSI KEUANGAN**

**PROGRAM STUDI S-1 AKUNTANSI**

**INSTITUT MANAJEMEN KOPERASI INDONESIA**

**2020**

LEMBAR PENGESAHAN

**Judul Skripsi** : PENGARUH GOOD GOVERNANCE TERHADAP  
KUALITAS LAPORAN KEUANGAN  
(Studi Kasus Pada Bidang Keuangan Polda Jawa Barat)

**Nama Mahasiswa** : Sari Sanubari

**Nomor Pokok** : C2160028

**Program Studi** : S1 - Akuntansi

**Konsentrasi** : Akuntansi Keuangan


Menyetujui dan Pengesahan

Pembimbing I



(Dr. Maman Suratman, Drs., MS)

Pembimbing II



(Toufiq Agung P.SP., S.E., M.Ak)

Direktur Program

Studi S1 Akuntansi



(Dr. Eka Setiajandika, S.E., M.Si)

## SURAT PERNYATAAN

Yang bertanda tangan dibawah ini:

Nama : Sari Sanubari  
NRP : C2160028  
Tempat, Tanggal Lahir : Majalengka, 1 Desember 1997

Menyatakan bahwa skripsi yang berjudul “Pengaruh Good Governance terhadap Kualitas Laporan Keuangan” adalah benar pekerjaan saya sendiri. Apabila terbukti melanggar, saya bersedia menerima sanksi yang dijatuhkan kepada saya (sesuai Permendiknas Nomor 17 Tahun 2010 tentang Pencegahan dan Penanggulangan Plagiat di Perguruan Tinggi).

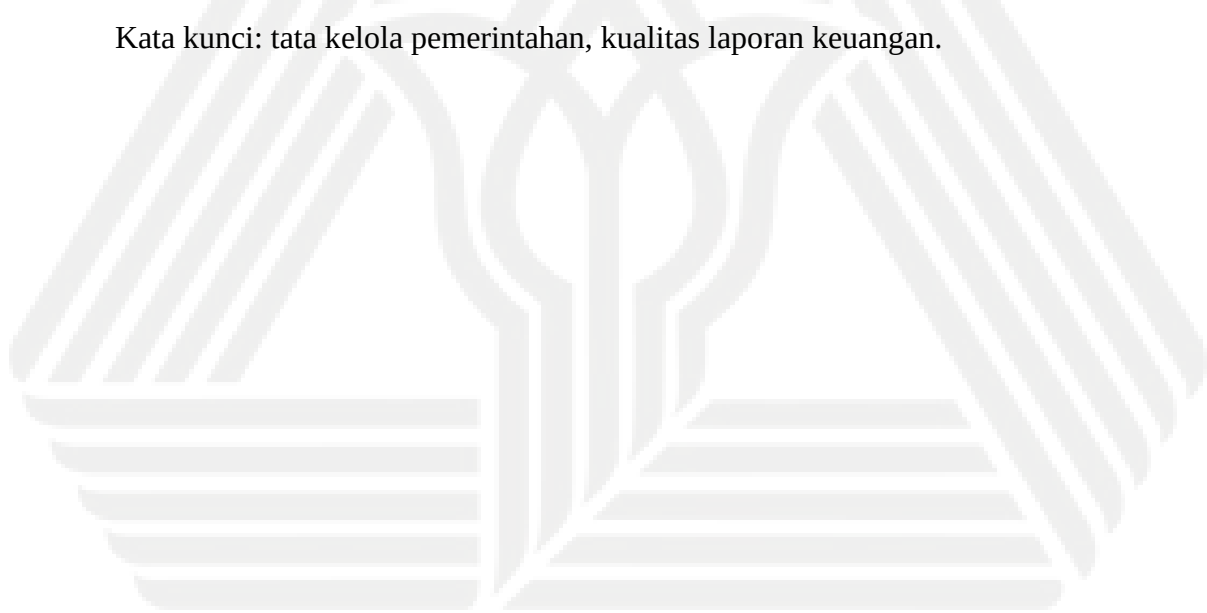
Jatinangor, 25 November 2020

METERAI  
TIMPEL  
03030AHF753879174  
6000  
ENAM RIBURUPIAH  
Sari Sanubari

## ABSTRAK

Penelitian ini memiliki tujuan yaitu menguji pengaruh *good governance* terhadap kualitas laporan keuangan. Studi kasus dalam penelitian ini dilakukan pada Bidang Keuangan Kepolisian Daerah Jawa Barat. Adapun indikator dalam penelitian ini adalah prinsip-prinsip *good governance* yaitu terdiri dari Akuntabilitas, Proporsionalitas, Profesionalitas, Keterbukaan dan Pemeriksaan. Sedangkan laporan keuangan merupakan variabel dependen dalam penelitian ini yang terdiri dari indikator Relevan, Andal, Dapat Dibandingkan dan Dapat Dipahami. Berdasarkan penelitian ini dalam menentukan sampel yaitu memakai sampling jenuh karena jumlah populasi relatif kecil yaitu sebanyak 32 sehingga jumlah anggota populasi sama dengan jumlah dari sampel. Adapun metode dalam penelitian ini merupakan metode kuantitatif dengan bantuan program SPSS Versi 25. Adapun hasil penelitian berdasarkan pengujian statistik menghasilkan bukti bahwa *good governance* berpengaruh secara signifikan positif terhadap kualitas laporan keuangan di Bidang Keuangan Kepolisian Daerah Jawa Barat.

Kata kunci: tata kelola pemerintahan, kualitas laporan keuangan.

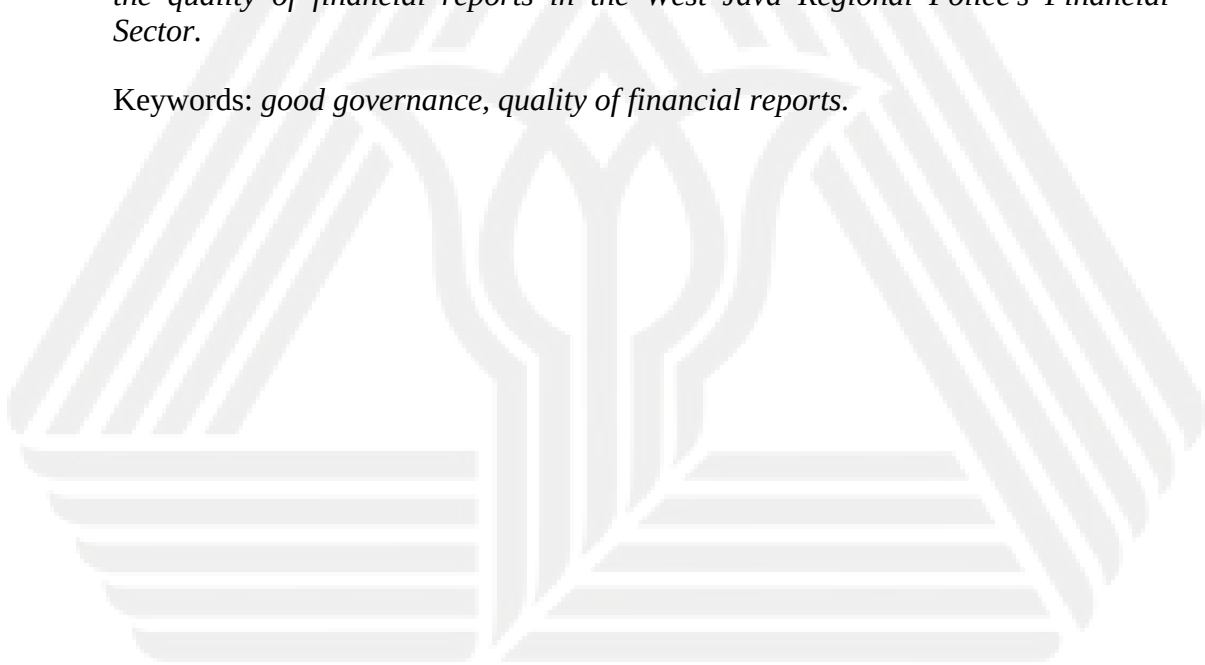


IKOPIN

## **ABSTRACT**

*This study aims to examine the effect of good governance on the quality of financial reports. The case study in this research was carried out in the West Java Regional Police Department of Finance. The indicators in this study are the principles of good governance consisting of accountability, proportionality, professionalism, openness and examination. Meanwhile, financial statements are the dependent variable in this study which consists of indicators that are relevant, reliable, comparable and understandable. Based on this study, in determining the sample using saturated sampling because the population is relatively small, namely 32 so that the number of members of the population is the same as the number of the sample. The method in this study is a quantitative method with the help of the SPSS version 25 program. The results of the study based on statistical testing produce evidence that good governance has a significant positive effect on the quality of financial reports in the West Java Regional Police's Financial Sector.*

**Keywords:** *good governance, quality of financial reports.*



IKOPIN

## KATA PENGANTAR

Puji dan Syukur penulis panjatkan atas kehadiran Allah SWT, oleh karena tuntunan-Nya, sehingga penulis memiliki kesempatan untuk membuat penelitian Skripsi dengan judul “Pengaruh *Good Governance* terhadap Kualitas Laporan Keuangan Studi Kasus Pada Bidang Keuangan Polda Jawa Barat”. Penelitian dan penulisan skripsi ini di ajukan untuk memenuhi syarat menyelesaikan pendidikan Strata Satu (S1) dalam memperoleh gelar Sarjana Akuntansi. Penulis menyadari bahwa dalam menulis skripsi ini telah banyak dilalui oleh usaha dan doa serta tidak lepas dari berbagai dukungan banyak pihak. Pada saat ini penulis ingin mengucapkan banyak terima kasih:

1. Kepada yang terhormat Dosen pembimbing 1 dan Dosen pembimbing 2 yaitu bapak Dr. Maman Suratman, Drs., MS dan bapak Toufiq Agung P.SP., S.E., M.Ak yang telah meluangkan waktu nya dalam membimbing serta memberikan saran demi kelancaran dan kesempurnaan penulisan skripsi.
2. Kepada yang terhormat Dosen penelaah konsentrasi dan penelaah koperasi yaitu bapak M. Ardi Nupi Hasyim, SE., M. AB dan bapak Drs. H. Dindin Burhanudin., M. Sc yang telah memberi masukan dan nasihat dalam penulisan skripsi.
3. Bapak dan Ibu Dosen yang telah memberikan ilmu selama perkuliahan dan juga seluruh staf serta karyawan Institut Manajemen Koperasi Indonesia (IKOPIN) yang telah memberikan pelayanan selama kuliah dan selama proses penyusunan skripsi.

4. Segenap pegawai di Bidang Keuangan Polda Jawa Barat yang telah menerima saya dengan baik selaku mahasiswi magang dan penelitian skripsi dari Institut Manajemen Koperasi Indonesia.
5. Orangtua yang memberi dukungan dan doa serta motivasi, kemudian juga kepada teman-teman Akuntansi A 2016 serta sahabat yang menemani selama perkuliahan dan organisasi mohon maaf penulis tidak bisa sebutkan satu persatu.

Olehkarena itu penulis menyadari bahwa dalam penulisan skripsi ini masih jauh dari kesempurnaan dan mengharapkan kritik serta saran yang membangun sehingga kedepannya skripsi ini dapat bermanfaat bagi pembaca. Penulis juga tak lupa memohon kepada Allah SWT agar membalas kebaikan dari semua pihak yang telah membantu dan memberikan dukungan selama penulisan skripsi.

Jatinangor, 25 November 2020

Penulis

IKOPIN

## DAFTAR ISI

|   |                              |
|---|------------------------------|
| <b>LEMBAR PENGESAHAN</b> .....  | Error! Bookmark not defined. |
| <b>SURAT PERNYATAAN</b> .....   | Error! Bookmark not defined. |
| <b>ABSTRAK</b> .....  | <b>iii</b>                   |
| <b>ABSTRACT</b> .....   | <b>iv</b>                    |
| <b>KATA PENGANTAR</b> .....   | <b>v</b>                     |
| <b>DAFTAR ISI</b> .....   | <b>vii</b>                   |
| <b>DAFTAR TABEL</b> .....   | <b>x</b>                     |
| <b>DAFTAR GAMBAR</b> .....  | <b>xi</b>                    |
| <b>DAFTAR LAMPIRAN</b> .....  | <b>xii</b>                   |
| <b>BAB I PENDAHULUAN</b> .....  | <b>1</b>                     |
| 1.1 Latar Belakang Penelitian.....  | 1                            |
| 1.2 Identifikasi Masalah.....   | 5                            |
| 1.3 Maksud dan Tujuan .....   | 5                            |
| 1.3.1 Maksud Penelitian .....   | 6                            |
| 1.3.2 Tujuan Penelitian.....  | 6                            |
| 1.4 Kegunaan Dalam Penelitian .....   | 6                            |
| 1.4.1 Kegunaan Teoritis .....   | 6                            |
| 1.4.2 Kegunaan Praktis.....   | 6                            |
| 1.5 Waktu dan Lokasi Penelitian.....  | 7                            |
| 1.5.1 Lokasi Penelitian .....   | 7                            |
| 1.5.2 Waktu Penelitian .....  | 7                            |
| <b>BAB II KAJIAN PUSTAKA DAN KERANGKA PEMIKIRAN</b> .....                         | <b>8</b>                     |
| 2.1 Good Governance .....   | 8                            |
| 2.1.1 Definisi Good Governance .....  | 8                            |
| 2.1.1 Kualitas Laporan Keuangan .....   | 12                           |
| 2.2 Penelitian Terdahulu.....   | 15                           |
| 2.3 Kerangka Pemikiran .....  | 18                           |
| 2.3.1 Pengaruh <i>Good Governance</i> terhadap Kualitas Laporan Keuangan<br>..... | 18                           |
| 2.3.2 Kerangka Pemikiran .....  | 20                           |
| 2.4 Hipotesis Penelitian .....  | 20                           |
| <b>BAB III OBJEK DAN METODE PENELITIAN</b> .....                                  | <b>22</b>                    |



|  |  |           |
|--|--|-----------|
| 3.1  | Objek Penelitian.....                                      | 22        |
| 3.2  | Metode Penelitian .....                                    | 22        |
| 3.2.1  | Metode Yang Digunakan.....                                 | 23        |
| 3.3  | Operasionalisasi Variabel .....                            | 23        |
| 3.4  | Populasi dan Sampel.....                                   | 24        |
| 3.5  | Metode dan Teknik Pengumpulan Data .....                   | 25        |
| 3.5.1  | Prosedur Pengumpulan Data .....                            | 25        |
| 3.5.2  | Teknik Pengumpulan Data .....                              | 26        |
| 3.6  | Pengujian Hipotesis .....                                  | 28        |
| 3.6.1  | Uji Validitas.....   | 28        |
| 3.6.2  | Uji Realibilitas.....                                      | 29        |
| 3.6.3  | Method of Successive Interval .....                        | 30        |
| 3.7  | Metode Analisis Data .....                                 | 31        |
| 3.7.1  | Uji Asumsi Klasik .....                                    | 31        |
| 3.7.2  | Analisis Regresi Linear .....                              | 33        |
| 3.7.3  | Koefisien Determinasi .....                                | 33        |
| 3.8  | Pengujian Hipotesis .....                                  | 33        |
| 3.8.1  | Uji Signifikan (Uji-t).....                                | 33        |
| 3.9  | Statistik Deskriptif.....                                  | 34        |
| <b>BAB IV HASIL PENELITIAN DAN PEMBAHASAN.....</b> |  | <b>35</b> |
| 4.1  | Hasil Pengujian dan Instrumen Penelitian.....              | 35        |
| 4.1.1  | Gambaran Umum Responden.....                               | 35        |
| 4.1.2  | Hasil Pengujian Validitas .....                            | 37        |
| 4.1.3  | Hasil Pengujian Realibilitas .....                         | 38        |
| 4.2  | Hasil Penelitian.....                                      | 40        |
| 4.2.1  | Good Governance pada Bidang Keuangan Polda Jawa Barat..... | 40        |
| 4.2.2  | Kualitas Laporan Keuangan pada Bidang Keuangan Polda Jabar | 54        |
| 4.3  | Hasil Pengujian Asumsi Klasik .....                        | 66        |
| 4.3.1  | Uji Asumsi Klasik .....                                    | 66        |
| 4.3.1.1  | Uji Normalitas .....                                       | 66        |
| 4.3.1.2  | Uji Heteroskedastisitas .....                              | 67        |
| 4.3.2  | Analisis Regresi Linear Sederhana.....                     | 68        |

|   |   |            |
|---|---|------------|
| 4.3.3                                   | Koefisien Determinasi .....   | 69         |
| 4.3.4                                   | Hasil Penelitian Uji t .....  | 70         |
| 4.3.5                                   | Hasil Analisis Statistik Deskriptif .....   | 72         |
| 4.4                                     | Pembahasan Hasil Penelitian .....   | 73         |
| 4.4.1                                   | Good Governance pada Bidang Keuangan Polda Jabar .....  | 73         |
| 4.4.1.1                                 | Akuntabilitas pada Bidang Keuangan Polda Jabar .....  | 74         |
| 4.4.1.2                                 | Proporsionalitas pada Bidang Keuangan Polda Jabar .....   | 75         |
| 4.4.1.3                                 | Profesionalitas pada Bidang Keuangan Polda Jabar .....  | 76         |
| 4.4.1.4                                 | Keterbukaan pada Bidang Keuangan Polda Jabar .....  | 77         |
| 4.4.1.5                                 | Pemeriksaan pada Bidang Keuangan Polda Jabar .....  | 78         |
| 4.4.2                                   | Kualitas Laporan Keuangan Bidang Keuangan Polda Jabar .....   | 78         |
| 4.4.2.1                                 | Tingkat Relevansi pada Bidang Keuangan Polda Jabar .....  | 78         |
| 4.4.2.2                                 | Tingkat Keandalan/ Andal pada Bidang Keuangan Polda Jabar ...   | 79         |
| 4.4.2.3                                 | Tingkat Keterbandingan/Dapat Dibandingkan pada Bidang<br>Keuangan Polda Jabar .....                   | 80         |
| 4.4.2.4                                 | Tingkat Keterpahaman/Dapat Dipahami pada Bidang Keuangan<br>Polda Jabar .....                         | 81         |
| 4.5.1                                   | Pengaruh Good Governance terhadap Kualitas Laporan Keuangan<br>pada Bidang Keuangan Polda Jabar ..... | 82         |
| <b>BAB V KESIMPULAN DAN SARAN .....</b> |   | <b>86</b>  |
| 5.1                                     | Kesimpulan .....  | 86         |
| 5.2                                     | Saran .....   | 87         |
| <b>DAFTAR PUSTAKA .....</b>             |   | <b>90</b>  |
| <b>DAFTAR LAMPIRAN .....</b>            |   | <b>101</b> |

IKOPIN

## DAFTAR TABEL

|            |  |    |
|------------|--|----|
| Tabel 2.1  | Penelitian Terdahulu.....  | 12 |
| Tabel 3.1  | Operasionalisasi Variabel Penelitian.....                          | 20 |
| Tabel 3.2  | Pemberian Bobot Nilai (Skor) skala <i>likert</i> .....             | 23 |
| Tabel 3.3  | Kriteria Skor Tanggapan Responden.....                             | 24 |
| Tabel 3.4  | Nilai dan tingkat reliabilitas.....                                | 26 |
| Tabel 4.1  | Kelompok Responden Berdasarkan Jenis Kelamin.....                  | 34 |
| Tabel 4.2  | Kelompok Responden Berdasarkan Usia.....                           | 34 |
| Tabel 4.3  | Kelompok Responden Berdasarkan Jenjang Pendidikan.....             | 35 |
| Tabel 4.4  | Hasil Uji Validitas Variabel Good Governance (X).....              | 36 |
| Tabel 4.5  | Hasil Uji Validitas Variabel Kualitas Laporan Keuangan (Y).....    | 36 |
| Tabel 4.6  | Hasil Uji Realibilitas Variabel <i>Good Governance</i> (X).....    | 37 |
| Tabel 4.7  | Hasil Uji Realibilitas Variabel Kualitas Laporan Keuangan (Y)..... | 38 |
| Tabel 4.8  | Tanggapan Responden Mengenai Good Governance.....                  | 39 |
| Tabel 4.9  | Tanggapan Responden Mengenai Kualitas Laporan Keuangan.....        | 43 |
| Tabel 4.10 | Uji Normalitas One-Sample Kolmogorov- Smirnov Test.....            | 46 |
| Tabel 4.11 | Regresi Linear Sederhana.....                                      | 50 |



IKOPIN

## DAFTAR GAMBAR

|            |   |    |
|------------|---|----|
| Gambar 2.1 | Kerangka Pemikiran.....                         | 16 |
| Gambar 3.1 | Garis Kontinum.....                             | 24 |
| Gambar 4.1 | Garis Kontinum Good Governance.....             | 42 |
| Gambar 4.2 | Garis Kontinum Kualitas Laporan Keuangan.....   | 45 |
| Gambar 4.3 | <i>Scatterplot</i> Uji Heteroskedastisitas..... | 49 |



IKOPIN

## DAFTAR LAMPIRAN

|             |  |     |
|-------------|--|-----|
| Lampiran 1  | Daftar Jawaban Responden .....         | 93  |
| Lampiran 2  | Daftar Jawaban Responden .....         | 94  |
| Lampiran 3  | Hasil Pengujian Statistik.....         | 95  |
| Lampiran 4  | Hasil Pengujian Statistik.....         | 96  |
| Lampiran 5  | Daftar Kuisisioner Penelitian.....     | 97  |
| Lampiran 6  | Dokumentasi Kuisisioner.....           | 100 |
| Lampiran 7  | Daftar Riwayat Hidup.....              | 101 |
| Lampiran 8  | Surat Magang.....                      | 103 |
| Lampiran 9  | Surat Penelitian Skripsi.....          | 104 |
| Lampiran 10 | Kartu Bimbingan Penulisan Skripsi..... | 105 |
| Lampiran 11 | Hasil <i>Turnity Check</i> .....       | 106 |



IKOPIN