

**EFEKTIVITAS DAN EFISIENSI PENGGUNAAN ASET
DALAM UPAYA MENINGKATKAN *RETURN ON ASSET***

(Studi Kasus pada Primer Koperasi Darma Putra Tri Dharma)

SKRIPSI

**Diajukan Untuk Memenuhi Salah Satu Syarat Memperoleh Gelar Sarjana
Manajemen**

Disusun Oleh:

Evi Yulianti

C1170308

Dosen Pembimbing:

Ir. H. Indra Fahmi, M. Si



IKOPIN

KONSENTRASI MANAJEMEN KEUANGAN

PROGRAM STUDI S1 MANAJEMEN

INSTITUT KOPERASI INDONESIA

2021

LEMBAR PENGESAHAN

**JUDUL SKRIPSI : EFEKTIVITAS DAN EFISIENSI PENGGUNAAN
ASET DALAM UPAYA MENINGKATKAN RETURN
ON ASSET**


NAMA : EVI YULIANTI

NRP : C1170308

PROGRAM STUDI : S1 MANAJEMEN

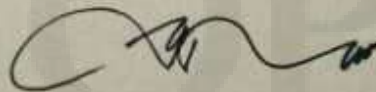
MENYETUJUI DAN MENGESAHKAN,

Dosen Pembimbing



(Ir. H. Indro Fahmi, M.Si)

Direktur Prodi S1 Manajemen



(Dr. H. Gijanto Purbo Suseno, SE., M.Sc)

RIWAYAT HIDUP

Evi Yulianti lahir pada tanggal 23 Januari 1999 di Sumedang, Jawa Barat. Merupakan anak pertama dari dua bersaudara dari pasangan Bapak Mumuh dan Ibu Yuyum. Bertempat tinggal di Dusun Ciluluk RT 01 RW 13 Desa Margajaya Kec Tanjungsari Kab Sumedang, Jawa Barat.

Jenjang pendidikan formal yang telah diselesaikan penulis adalah sebagai berikut:

1. SD Negeri Ciluluk 1 tahun 2005 – 2011.
2. SMP Negeri 2 Tanjungsari tahun 2011 – 2014.
3. SMA Negeri Tanjungsari tahun 2014 – 2017.

Selanjutnya, penulis tercatat sebagai mahasiswa Institut Koperasi Indonesia (IKOPIN) pada tahun 2017 untuk menempuh pendidikan pada Program Studi Strata 1 (S1) Manajemen dengan mengambil Konsentrasi Manajemen Keuangan.

Pengalaman organisasi penulis selama menjadi mahasiswa di IKOPIN, adalah:

1. Anggota UKM IKOPIN FOOTBALL CLUB (IFC) tahun 2018-2021
2. Divisi Bendahara pada UKM IKOPIN FOOTBALL CLUB (IFC) tahun 2019-2020

ABSTRACT

Evi Yulianti, Effectiveness and Efficiency of Asset Use In An Effort to Increase Return On Assets, a case study on Primary Cooperative Darma Putra Tri Dharma under the guidance of Ir. H. Indra Fahmi, M. Si.

This study aims to determine the level of effectiveness and efficiency of asset use in an effort to increase return on assets as well as the direct economic benefits received by members. The data types used are primary and secondary data. While the method used is a case study where the research is conducted by finding and formulating problems based on existing data and then analyzed and concluded.

Based on the development of ROA in Primary Cooperative Darma Putra Tri Dharma for the last 5 (five) years included in the criteria of unhealthy. The small cause of ROA is due to the use of less effective assets. Measurement of the effectiveness of asset use using activity ratio and obtained cash turnover results in USP and business units over the last 5 (five) years are included in the criteria of less well with an average turnover of 14.45 times and 16.69 times. Receivable turnover includes bad criteria with an average turnover at USP of 1 time and business unit of 1.24 times. Turnover in business units resulted in an average turnover of 1.93 times. Working capital turnover for USPs and business units resulted in an average of 0.03 times and 0.25 times. As for the turnover of assets produced an average of 0.06 times.

The calculation of asset usage efficiency is measured using profitability ratio, namely profit margin and operating ratio. Profit margin generated in USP and business units yielded on average of 12.12% and 15.97% and was included in the criteria quite well, while for operating ratios produced an average of 22.87% and 52.28% and included in the criteria of not good or inefficient.

The high low ROA is influenced by profit margin and asset turnover as well as the economic benefits of cooperatives. One of the triggers is the level of sales, if the sales are high then the ratio of effectiveness and efficiency will also increase followed by the high return on asset ratio.

Keywords: Effectiveness, Efficiency, and Return On Assets.

RINGKASAN

Evi Yulianti, Efektivitas Dan efisiensi Penggunaan Aset Dalam Upaya Meningkatkan *Return On Asset*, studi kasus pada Primer Koperasi Darma Putra Tri Dharma dibawah bimbingan Ir. H. Indra Fahmi, M. Si.

Penelitian ini bertujuan untuk mengetahui tingkat efektivitas dan efisiensi penggunaan aset dalam upaya meningkatkan *return on asset* serta manfaat ekonomi langsung yang diterima oleh anggota. Jenis data yang digunakan adalah data primer dan sekunder. Sedangkan metode yang digunakan adalah studi kasus dimana penelitian dilakukan dengan mencari dan merumuskan masalah berdasarkan data yang ada kemudian dianalisis dan disimpulkan.

Berdasarkan perkembangan ROA pada Primer Koperasi Darma Putra Tri Dharma selama 5 (lima) tahun terakhir termasuk dalam kriteria tidak sehat. Penyebab kecilnya ROA dikarenakan penggunaan aset yang kurang efektif. Pengukuran efektivitas penggunaan aset dengan menggunakan rasio aktivitas dan diperoleh hasil perputaran kas pada USP dan unit perniagaan selama 5 (lima) tahun terakhir termasuk dalam kriteria kurang baik dengan rata-rata perputaran sebanyak 14,45 kali dan 16,69 kali. Perputaran piutang termasuk kriteria tidak baik dengan rata-rata perputaran pada USP sebanyak 1 kali dan unit perniagaan sebanyak 1,24 kali. Perputaran persediaan pada unit perniagaan menghasilkan rata-rata perputaran sebanyak 1,93 kali. Perputaran modal kerja untuk USP dan unit perniagaan menghasilkan rata-rata sebanyak 0,03 kali dan 0,25 kali. Sedangkan untuk perputaran aset menghasilkan rata-rata sebanyak 0,06 kali.

Perhitungan efisiensi penggunaan aset diukur dengan menggunakan rasio profitabilitas yaitu *profit margin* dan *operating ratio*. *Profit margin* yang dihasilkan pada USP dan unit perniagaan menghasilkan rata-rata sebesar 12,12% dan 15,97% dan termasuk dalam kriteria cukup baik, sedangkan untuk *operating ratio* menghasilkan rata-rata sebesar 22,87% dan 52,28% dan termasuk dalam kriteria tidak baik atau tidak efisien.

Tinggi rendahnya ROA dipengaruhi oleh *profit margin* dan perputaran aset serta manfaat ekonomi koperasi. Salah satu pemicunya yaitu tingkat penjualan, jika penjualan tinggi maka rasio efektivitas dan efisiensi juga akan meningkat diikuti dengan tingginya nilai rasio *return on asset*.

Kata Kunci: Efektivitas, Efisiensi, dan *Return On Asset*.

KATA PENGANTAR

Assalamualaikum Warahmatullahi Wabarakatuh.

Alhamdulillah, segala puji bagi Allah SWT yang telah memberikan rahmat dan karunia-Nya sehingga penulis dapat menyelesaikan skripsi dengan judul **“Efektivitas Dan Efisiensi Penggunaan Aset Dalam Upaya Meningkatkan RETURN ON ASSET”** sebagai salah satu syarat kelulusan pada Program Studi S1 Manajemen dan guna meraih gelar sarjana Manajemen pada Institut Koperasi Indonesia (IKOPIN).

Penulis juga menyadari bahwa banyak pihak yang terlibat langsung maupun tidak langsung dalam proses pengerjaan skripsi ini. Untuk itu penulis mengucapkan terima kasih kepada:

1. Ir. H. Indra Fahmi, M.Si selaku dosen pembimbing.
2. H. Iwan Mulyana, S.E., M.Si selaku dosen penelaah konsentrasi.
3. Drs. Wahyudin, S.E., M.T selaku dosen penelaah koperasi.
4. Dr. H. Gijanto Purbo Suseno, S.E., M.Sc selaku direktur Prodi S1 Manajemen.
5. Dr. Ir. Burhanudin Abdullah, M.A selaku Rektor IKOPIN.
6. Seluruh Dosen IKOPIN yang telah memberikan bekal ilmu pengetahuan selama penulis menempuh pendidikan S1 di IKOPIN.
7. Staf administrasi dan sekretariat IKOPIN yang telah memberikan bantuan kepada penulis.

8. Segenap pengurus dan karyawan Primer Koperasi Darma Putra Tri Dharma yang telah memberikan kesempatan dan mengizinkan penulis untuk melakukan penelitian di koperasi.
9. Secara khusus penulis mengucapkan terima kasih kepada kedua orang tua Bapak Mumuh dan Ibu Yuyum yang senantiasa memberikan dukungan dan segenap keluarga yang banyak memberikan doa dan motivasi.
10. Sahabat penyemangat Andara, Anisa, Tiara, Yulianti yang selalu mendoakan dan memberikan motivasi.
11. Orang-orang pendengar keluh kesah Yeli, Nursiti, Handika, Dandi yang selalu mendukung serta memberi semangat dan motivasi.
12. Teman seperjuangan Endah, Indah, Liani, Nea, Rani, Vera, Vina yang selalu mendukung dan memotivasi satu sama lain.
13. Keluarga UKM IKOPIN FOOTBALL CLUB (IFC) yang telah memberikan banyak pengalaman.

Akhir kata, penulis berharap semoga skripsi ini dapat bermanfaat bagi penulis dan pembaca. Semoga Allah SWT melimpahkan rahmat dan karunia-Nya kepada semua yang telah memberikan bantuan kepada penulis.

Wassalamualaikum Warahmatullahi Wabarakatuh.

Jatinangor, Agustus 2021

Penulis

DAFTAR ISI

RIWAYAT HIDUP	i
ABSTRACT	ii
RINGKASAN	iii
KATA PENGANTAR.....	iv
DAFTAR ISI.....	vi
DAFTAR TABEL.....	ix
DAFTAR GAMBAR.....	xii
DAFTAR GRAFIK	xiii
BAB I PENDAHULUAN.....	1
1.1 Latar Belakang Penelitian.....	1
1.2 Identifikasi Masalah	8
1.3 Maksud dan Tujuan Penelitian	8
1.3.1 Maksud Penelitian.....	8
1.3.2 Tujuan Penelitian	8
1.4 Kegunaan Penelitian.....	9
1.4.1 Aspek Teoritis	9
1.4.2 Aspek Praktis	9
BAB II PENDEKATAN MASALAH DAN METODOLOGI PENELITIAN	11
2.1 Pendekatan Masalah	11
2.1.1 Pendekatan Perkoperasian.....	11
2.1.2 Pendekatan Manajemen Keuangan	20
2.1.3 Pendekatan Aset	23
2.1.4 Pendekatan Return On Asset.....	29
2.1.5 Pendekatan Sisa Hasil Usaha	30
2.1.6 Pendekatan Manfaat Ekonomi Langsung	31
2.1.7 Kaitan <i>Return On Asset</i> dengan Manfaat Ekonomi Langsung.....	33
2.1.8 Alur Kerangka Berpikir.....	34

2.2	Metode Penelitian	35
2.2.1	Metode Yang Digunakan	35
2.2.2	Data Yang Diperlukan.....	35
2.2.3	Sumber Data dan Cara Menentukannya.....	37
2.2.4	Teknik Pengumpulan Data.....	38
2.2.5	Rancangan Analisis Data	38
2.2.5	Tempat Penelitian.....	45
2.2.6	Jadwal Waktu Penelitian	45
BAB III KEADAAN UMUM TEMPAT PENELITIAN		46
3.1	Keadaan Umum Primer Koperasi Darma Putra Tri Dharma.....	46
3.1.1	Sejarah Primer Koperasi Darma Putra Tri Dharma	46
3.1.2	Struktur Organisasi Primer Koperasi Darma Putra Tri Dharma	48
3.1.3	Permodalan Primer Koperasi Darma Putra Tri Dharma	55
3.1.4	Unit Usaha Primer Koperasi Darma Putra Tri Dharma	56
3.2	Keadaan Keuangan Primer Koperasi Darma Putra Tri Dharma.....	60
3.2.1	Rasio Likuiditas	60
3.2.2	Rasio Solvabilitas.....	61
3.2.3	Rasio Rentabilitas.....	62
3.2.4	Rasio <i>Profit Margin</i>	63
3.3	Keadaan Umum Wilayah Kerja.....	64
3.3.1	Keadaan Sosial dan Geografis	65
3.3.2	Wilayah Jangkauan Unit Usaha	65
3.4	Implementasi Jati Diri Koperasi Primer Koperasi Darma Putra Tri Dharma	66
3.4.1	Definisi Koperasi	66
3.4.2	Prinsip Koperasi	67
3.4.3	Nilai Koperasi	70
BAB IV HASIL DAN PEMBAHASAN.....		73
4.1	Efektivitas Penggunaan Aset Primer Koperasi Darma Putra Tri Dharma	73
4.1.1	Perputaran Kas (<i>Cash Turnover</i>)	73

4.1.2	Perputaran Piutang (<i>Receivable Turnover</i>)	76
4.1.3	Perputaran Persediaan (<i>Inventory Turnover</i>)	78
4.1.4	Perputaran Modal Kerja (<i>Working Capital Turnover</i>).....	80
4.1.5	Perputaran Aset (<i>Total Asset Turnover</i>).....	82
4.2	Efisiensi Penggunaan Aset Primer Koperasi Darma Putra Tri Dharma.	84
4.1	Profit Margin	84
4.2	Operating Ratio	86
4.3	Manfaat Ekonomi Langsung Yang Diterima Anggota Primkop Darma Putra Tri Dharma	88
4.4	Upaya Untuk Meningkatkan <i>Return On Asset</i>	91
BAB V KESIMPULAN DAN SARAN		93
5.1	Kesimpulan.....	93
5.2	Saran	94
DAFTAR PUSTAKA		96
LAMPIRAN.....		98



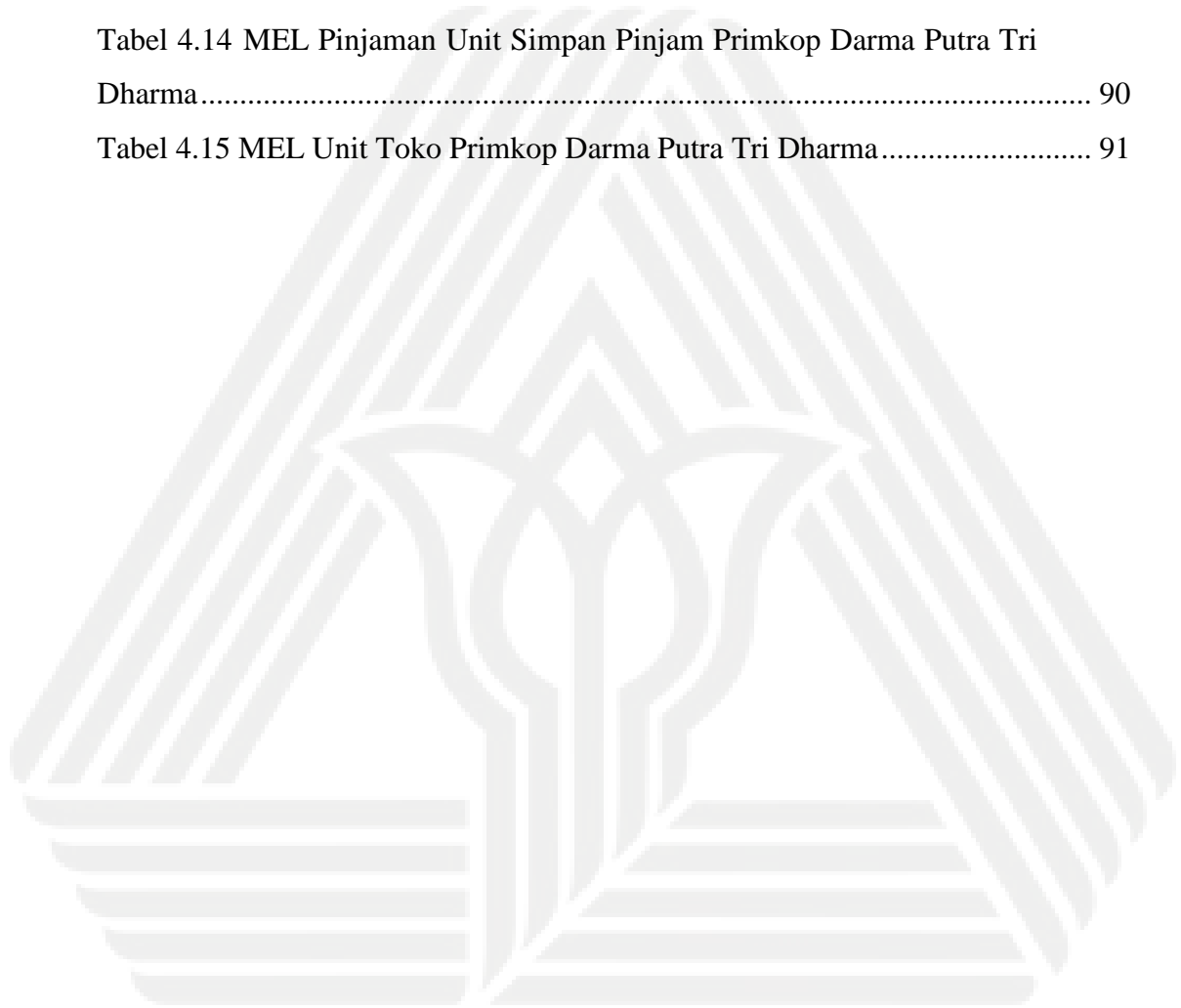
IKOPIN

DAFTAR TABEL

Tabel 1.1 Proporsi Pendapatan Unit Usaha Primkop Darma Putra Tri Dharma Periode 2016-2020	4
Tabel 1.2 Perkembangan Total Aset, SHU Bersih, ROA, dan Kriteria ROA pada Primkop Darma Putra Tri Dharma Tahun 2016-2020	5
Tabel 1.3 Standar Rasio Profitabilitas (Return On Asset)	5
Tabel 1.4 Target dan Realisasi SHU pada Primkop Darma Putra Tri Dharma tahun 2016-2020.....	6
Tabel 2.1 Operasional Variabel.....	37
Tabel 2.2 Perkembangan Rata-Rata Kas, Tingkat Perputaran Kas Primkop Darma Putra Tri Dharma 2016-2020	39
Tabel 2.3 Perkembangan Rata-Rata Piutang, Tingkat Perputaran Piutang Primkop Darma Putra Tri Dharma 2016-2020	40
Tabel 2.4 Perkembangan Rata-Rata Persediaan, Tingkat Persediaan Primkop Darma Putra Tri Dharma 2016-2020	40
Tabel 2.5 Perkembangan Tingkat Perputaran Modal Kerja Primkop Darma Putra Tri Dharma 2016-2020.....	41
Tabel 2.6 Perkembangan Perputaran Total Aset Turn Over Primkop Darma Putra Tri Dharma 2016-2020.....	42
Tabel 2.7 Perkembangan Profit Margin Primkop Darma Putra Tri Dharma 2016-2020.....	43
Tabel 2.8 Perkembangan BOPO Primkop Darma Putra Tri Dharma 2016-2020	43
Tabel 2.9 Perhitungan MEL Unit Toko Primer Koperasi Darma Putra Tri Dharma	44
Tabel 3.1 Perkembangan Anggota Tahun 2016-2020 (orang).....	54
Tabel 3.2 Perkembangan Modal Sendiri Primer Koperasi Darma Putra Tri Dharma Tahun 2016-2020	56
Tabel 3.3 Perkembangan Pendapatan Unit Simpan Pinjam.....	57
Tabel 3.4 Perkembangan Pendapatan Unit Usaha Toko	58
Tabel 3.5 Perkembangan Pendapatan Unit Air Isi Ulang	58

Tabel 3.6 Perkembangan Pendapatan Unit Pangkas Rambut	59
Tabel 3.7 Perkembangan Pendapatan Unit Toko Depan.....	59
Tabel 3.8 Likuiditas Primer Koperasi Darma Putra Tri Dharma	60
Tabel 3.9 Solvabilitas Primer Koperasi Darma Putra Tri Dharma	62
Tabel 3.10 Rentabilitas Primer Koperasi Darma Putra Tri Dharma	63
Tabel 3.11 <i>Profit Margin</i> Primer Koperasi Darma Putra Tri Dharma	64
Tabel 3.12 Implementasi Definisi Koperasi.....	66
Tabel 3.13 Implementasi Prinsip Koperasi	68
Tabel 3.14 Implementasi Nilai Koperasi	71
Tabel 4.1 Perputaran Kas (<i>Cash Turnover</i>) Pada Unit Simpan Pinjam Primkop Darma Putra Tri Dharma 2016-2020	73
Tabel 4.2 Perputaran Kas (<i>Cash Turnover</i>) Pada Unit Perniagaan Primkop Darma Putra Tri Dharma 2016-2020	75
Tabel 4.3 Perputaran Piutang (<i>Receivable Turnover</i>) Pada Unit Simpan Pinjam Primkop Darma Putra Tri Dharma 2016-2020.....	76
Tabel 4.4 Perputaran Piutang (<i>Receivable Turnover</i>) Pada Unit Perniagaan Primkop Darma Putra Tri Dharma 2016-2020.....	77
Tabel 4.5 Perputaran Persediaan (<i>Inventory Turnover</i>) Pada Unit Perniagaan Primkop Darma Putra Tri Dharma 2016-2020.....	79
Tabel 4.6 Perputaran Modal Kerja (<i>Working Capital Turnover</i>) Pada Unit Simpan Pinjam Primkop Darma Putra Tri Dharma 2016-2020	80
Tabel 4.7 Perputaran Modal Kerja (<i>Working Capital Turnover</i>) Pada Unit Perniagaan Primkop Darma Putra Tri Dharma 2016-2020.....	81
Tabel 4.8 Perputaran Aset (<i>Total Asset Turnover</i>) Primkop Darma Putra Tri Dharma 2016-2020.....	83
Tabel 4.9 Profit Margin pada Unit Simpan Pinjam Primkop Darma Putra Tr Dharma 2016-2020.....	84
Tabel 4.10 Profit Margin pada Unit Perniagaan Primkop Darma Putra Tr Dharma 2016-2020	85
Tabel 4.11 Operating Ratio pada Unit Simpan Pinjam Primkop Darma Putra Tri Dharma 2016-2020.....	86


Tabel 4.12 Operating Ratio pada Unit Perniagaan Primkop Darma Putra Tri Dharma 2016-2020.....	87
Tabel 4.13 MEL Simpanan Unit Simpan Pinjam Primkop Darma Putra Tri Dharma.....	89
Tabel 4.14 MEL Pinjaman Unit Simpan Pinjam Primkop Darma Putra Tri Dharma.....	90
Tabel 4.15 MEL Unit Toko Primkop Darma Putra Tri Dharma.....	91



IKOPIN

DAFTAR GAMBAR

Gambar 2.1 Alur Kerangka Berpikir.....	34
Gambar 3.1 Struktur Organisasi Primkop Darma Putra Tri Dharma.....	49



IKOPIN

DAFTAR GRAFIK

Grafik 3.1 Perkembangan Jumlah Anggota Primkop Darma Putra Tri Dharma.....	55
---	----



IKOPIN

