

**Analisis Efektivitas Penggunaan Aktiva Dalam Upaya
Meningkatkan Return On Assets Serta Dampaknya Terhadap
Manfaat Ekonomi Tidak Langsung
(Studi Kasus Pada Koperasi Unit Desa Mandiri Bayongbong)**

SKRIPSI

Diajukan Sebagai Salah Satu Syarat Untuk Memperoleh Gelar Sarjana
Manajemen

Disusun Oleh:

Tami Pratiwi

C1170245

Dosen Pembimbing:

H. Iwan Mulyana SE., M.Si



IKOPIN

**KONSENTRASI MANAJEMEN KEUANGAN
PROGRAM STUDI S1 MANAJEMEN
INSTITUT MANAJEMEN KOPERASI INDONESIA**

2021

LEMBAR PENGESAHAN

JUDUL SKRIPSI : ANALISIS EFEKTIVITAS PENGGUNAAN AKTIVA
DALAM UPAYA MENINGKATKAN RETURN ON
ASSETS SERTA DAMPAKNYA TERHADAP
MANFAAT EKONOMI TIDAK LANGSUNG

(Studi Kasus Pada Koperasi Unit Desa Mandiri
Bayongbong)

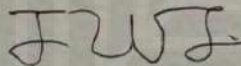
Nama : Tami Pratiwi

NRP : C1170245

Konsentrasi : Manajemen Keuangan

MENYETUJUI DAN MENGESAHKAN

Pembimbing,



H. Iwan Mulyana SE., M.Si


Direktur Prodi S-1 Manajemen,
Dr. H. Gijanto Purbo Suseno, SE., M.Sc

RIWAYAT HIDUP

Tami Pratiwi, Dilahirkan di Sumedang pada tanggal 1 Maret 1999, merupakan anak ke dua dari dua bersaudara, dari keluarga Bapak Marno dan Ibu Wastini. Pendidikan yang telah ditempuh penulis diantaranya:

1. Pada tahun 2011 telah menuntaskan pendidikan Sekolah Dasar (SD) dari SDN Ciluluk 1, Kecamatan Tanjungsari, Kabupaten Sumedang, Jawa Barat.
2. Pada Tahun 2014 menuntaskan pendidikan Sekolah Menengah Pertama (SMP) dari SMPN 1 Pamulihan, Kecamatan Pamulihan, Kabupaten Sumedang, Jawa Barat.
3. Pada tahun 2017 telah menuntaskan pendidikan Sekolah Menengah Atas (SMA) dari SMAN Tanjungsari, Kecamatan Tanjungsari, Kabupaten Sumedang, Jawa Barat.

Pada tahun 2017 tercatat sebagai mahasiswa di Program Studi S1 Manajemen Institut Manajemen Koperasi Indonesia (IKOPIN) di Kawasan Pendidikan Tinggi Jatinangor KM 20,5 Jawa Barat. Selama masa perkuliahan, penulis aktif dalam beberapa kegiatan kemahasiswaan diantaranya Entrepreneur Business Center periode 2017-2019 sebagai anggota divisi Organization Development dan pada periode tahun 2020 sebagai anggota divisi Business Center. Selain itu penulis juga merupakan penerima Beasiswa Bank Indonesia IKOPIN pada tahun 2020.

KATA PENGANTAR

Segala Puji dan Syukur senantiasa di panjatkan ke hadirat Allah SWT yang telah memberikan rahmat serta karunia-Nya dan berbagai macam nikmat sehingga penulis dapat menyelesaikan penelitian ini dengan judul “Efektivitas Penggunaan Aktiva dalam Upaya Meningkatkan Return On Assets”. Solawat dan salam senantiasa dituturkan kepada Rasulullah SAW beserta keluarganya, para sahabatnya, serta pengikutnya hingga akhir zaman. Skripsi ini di dedikasikan untuk kedua orang tua penulis yaitu Bapak Marno dan Ibu Wastini yang telah mencurahkan kasih sayang, dukungan moral maupun materian, pengorbanan serta doa-doa yang tak pernah putus kepada penulis.

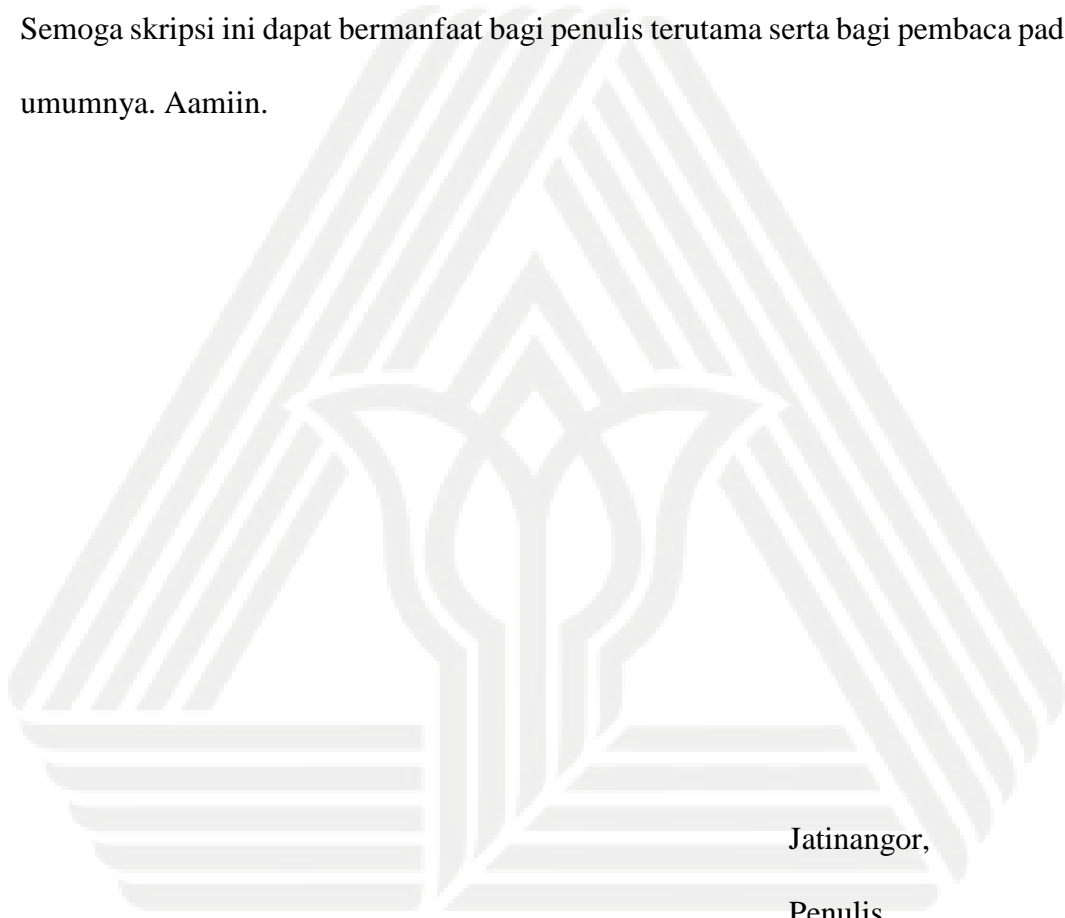
Penulisan skripsi ini merupakan salah satu syarat memperoleh gelar Sarjana Manajemen pada konsentrasi Manajemen Keuangan. Selama penulisan skripsi ini penulis menyadari masih banyak kekurangan dan ketidak sempurnaan. Oleh karena itu, penulis mengharapkan kritik dan saran demi perbaikan penelitian ini lebih lanjut. Dengan segala kerendahan dan ketulusan hati, penulis mengucapkan terimakasih kepada semua pihak yang telah banyak membantu dalam menyelesaikan skripsi ini terutama kepada:

1. H. Iwan Mulyana SE., M.Si selaku Dosen Pembimbing yang telah banyak meluangkan waktu dan sabar dalam memberikan arahan, bimbingan juga masukan dalam proses penyusunan skripsi ini.
2. Dr. H. Sugiyanto, SE., M.Sc selaku Dosen Penelaah Koperasi yang telah memberikan masukan, arahan, serta saran dalam penyempurnaan skripsi ini.

3. Dr. Eka Setiajatnika, SE., M.Siselaku Dosen Penelaah Konsentrasi yang telah memberikan arahan, bimbingan serta masukan dalam penyempurnaan skripsi ini.
4. Orang tua tercinta Ibu dan Bapak atas segala kasih sayang, dukungan moril dan materil serta doa yang tak henti mengalir sehinggalah menjadi dorongan semangat dan kekuatan bagi penulis dalam menyelesaikan studi.
5. Kaka tercinta Sobandi Wiguna atas segala kasih sayang, dukungan moril dan materil, masukan, arahan dan saran yang tak henti memberi dorongan semangat dan doa untuk penulis dalam menyelesaikan studi.
6. Hj. Suarny Amran, SH.,MH selaku wali dosen penulis selama perkuliahan.
7. Seluruh dosen pengajar yang telah dengan sabar mendidik dan memberikan ilmunya kepada penulis selama mengikuti perkuliahan di Institut Manajemen Koperasi Indonesia (IKOPIN)
8. Bapak Yaya S.P selaku sekretaris Koperasi Unit Desa (KUD) Mandiri Bayongbong yang telah mengizinkan penulis melakukan penelitian di KUD Mandiri Bayongbong, serta kepada pengurus, karyawan serta anggota yang juga ikut membantu penulis dalam mendapatkan informasi yang dibutuhkan
9. Keluarga besar serta sahabat-sahabat tercinta sejak awal perkuliahan hingga saat ini dan semoga sampai seterusnya (Maulidah, Irma, Sabila, Nadya, Silvi, Farichah, Ilfa)
10. Keluarga besar EBC IKOPIN terutama angkatan 2017 yang tidak dapat disebutkan satu per satu.
11. Teman-teman kelas Manajemen E yang tidak dapat disebutkan satu persatu.

12. Semua pihak yang telah membantu penulis mulai dari awal studi hingga dengan penyelesaian skripsi ini.

Semoga Allah SWT melimpahkan Rahmat dan Karunia-Nya serta balasan berlipat ganda kepada semua yang telah memberikan bantuan kepada penulis. Semoga skripsi ini dapat bermanfaat bagi penulis terutama serta bagi pembaca pada umumnya. Aamiin.



Jatinangor,

Penulis

IKOPIN


ABSTRACT

Tami Pratiwi (2021), Effectiveness Of The Use Of Assets In An Effort to Increase Return On Assets And Its Impact On Indirect Economic Benefits. Case Study On The Bayongbong Mandiri Village Unit Cooperative, under the auspices of H. Iwan Mulyana SE., M.Sc.

Effectiveness is a condition that shows the level of achievement of goals by a person in organization by choosing the most appropriate way from several existing alternatives, then implementing the method of the alternative that has been chosen correctly and in a fast time as well. The level of effectiveness can be measured by using the activity ratio.

Based on the analysis through the activity ratio financial statement analysis method, the effectiveness of the use of assets in the cooperative seen from the working capital turnover and fixed assets turnover has been effective. However, when viewed from cash turnover, inventory turnover, receivables turnover and total asset turnover, cooperatives have not been effective in managing their assets.

Keywords: effective use of assets, return on assets, indirect economic benefits



RINGKASAN

Tami Pratiwi 2021. Analisis Efektivitas Penggunaan Aktiva Dalam Upaya Meningkatkan Return On Assets Serta Dampaknya Terhadap Manfaat Ekonomi Tidak Langsung. Studi Kasus Pada Koperasi Unit Desa Mandiri Bayongbong, di bawah naungan Bapak **H. Iwan Mulyana SE., M.Si.**

Efektivitas merupakan suatu keadaan yang menunjukkan tingkat pencapaian tujuan oleh seseorang atau organisasi dengan pemilihan cara yang paling tepat dari beberapa alternatif yang ada, kemudian mengimplementasikan cara dari alternatif yang sudah dipilih dengan tepat dan waktu yang cepat pula. tingkat efektivitas dapat diukur dengan menggunakan rasio aktivitas.

Berdasarkan analisis melalui metode analisis laporan keuangan rasio aktivitas, efektivitas penggunaan aset pada Koperasi Unit Desa (KUD) Mandiri Bayongbong dilihat dari perputaran modal kerja dan perputaran aset tetap sudah efektif. Namun jika dilihat dari perputaran kas, perputaran persediaan, perputaran piutang dan perputaran total aktiva koperasi belum efektif dalam mengelola asetnya.

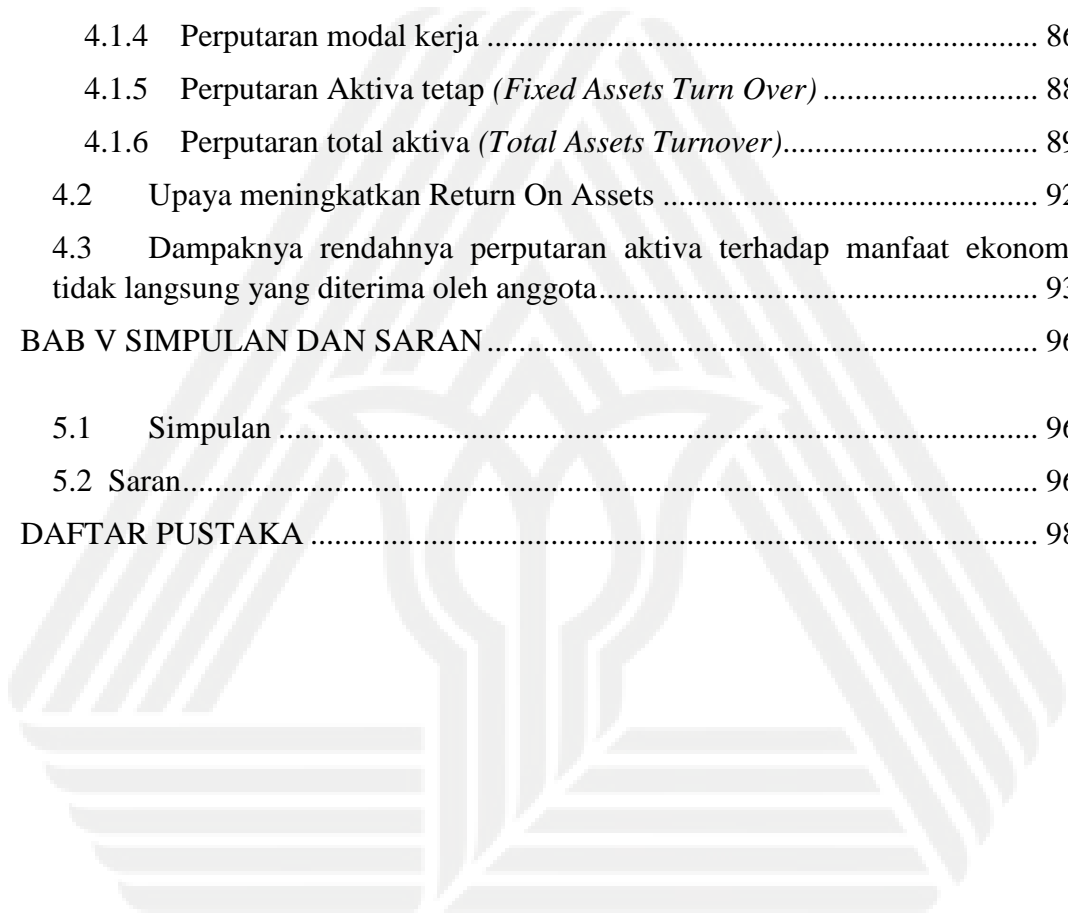
Kata kunci: Efektivitas Penggunaan Aktiva, Return On Assets, Manfaat Ekonomi Tidak Langsung

DAFTAR ISI

RIWAYAT HIDUP.....	i
KATA PENGANTAR	ii
<i>ABSTRACT</i>	v
RINGKASAN	vi
DAFTAR ISI.....	vii
DAFTAR TABEL.....	x
DAFTAR GAMBAR	xiii
BAB I PENDAHULUAN.....	1
1.1 Latar belakang.....	1
1.2 Identifikasi masalah	7
1.3 Maksud dan tujuan	7
1.3.1 Maksud Penelitian.....	8
1.3.2 Tujuan Penelitian	8
1.4 Kegunaan penelitian.....	8
1.4.1 Aspek Pengembangan Ilmu Pengetahuan	8
1.4.2 Aspek Praktis dan Guna Laksana.....	9
BAB II PENDEKATAN MASALAH DAN METODE PENELITIAN.....	10
2.1 Pendekatan Perkoperasian.....	10
2.1.1 Pengertian Koperasi	10
2.1.2 Tujuan Koperasi	12
2.1.3 Prinsip-Prinsip Koperasi	13
2.1.4 Nilai-nilai Koperasi.....	16
2.1.5 Jenis-jenis Koperasi	17
2.1.6 Partisipasi Anggota	21

2.2	Pendekatan Manajemen Keuangan	22
2.2.1	Pengertian Manajemen.....	22
2.2.2	Pengertian Manajemen Keuangan.....	24
2.3	Pendekatan Efektivitas Penggunaan Aktiva.....	25
2.3.1	Aktiva.....	28
2.4	Pendekatan Return On Assets (ROA).....	31
2.5	Pendekatan Manfaat Ekonomi Anggota.....	33
2.6	Metode Penelitian.....	35
2.6.1	Metode penelitian yang digunakan	35
2.6.2	Operasional Variabel.....	36
2.6.3	Sumber Data Dan Cara Menentukannya.....	37
2.2.4	Teknik Pengumpulan Data.....	37
2.2.5	Rencana Analisis	38
1.3.3	Tempat Penelitian.....	40
2.3	Jadwal Waktu Penelitian	40
BAB III KEADAAN UMUM TEMPAT PENELITIAN.....		41
3.1	Keadaan Umum Organisasi.....	41
3.1.1.	Sejarah Berdirinya Koperasi Unit Desa Mandiri Bayongbong.....	41
3.1.2	Organisasi Koperasi Unit Desa (KUD) Mandiri Bayongbong	43
3.1.3	Keanggotaan.....	47
3.1.4	Bidang usaha	47
3.1.5	Keadaan permodalan,biaya dan pendapatan koperasi.....	57
3.1.6	Keadaan Keuangan.....	61
3.1.7	Organisasi terkait	67
3.1.8	Keadaan wilayah kerja KUD Mandiri Bayongbong	68
3.1.8.1	Keadaan sosial.....	68
3.1.8.2	Keadaan fisik dan geografis	69
3.1.9	Implementasi Jati Diri Koperasi	70
3.1.9.1	Implementasi Definisi Koperasi.....	70
3.1.9.2	Implementasi prinsip-prinsip koperasi.....	72
3.1.9.3	Implementasi nilai-nilai koperasi.....	75

BAB IV HASIL PENELITIAN DAN PEMBAHASAN.....	78
4.1 Efektivitas penggunaan aktiva	78
4.1.1 Perputaran kas	78
4.1.2 Perputaran piutang	80
4.1.3 Perputaran persediaan	84
4.1.4 Perputaran modal kerja	86
4.1.5 Perputaran Aktiva tetap (<i>Fixed Assets Turn Over</i>)	88
4.1.6 Perputaran total aktiva (<i>Total Assets Turnover</i>).....	89
4.2 Upaya meningkatkan Return On Assets	92
4.3 Dampaknya rendahnya perputaran aktiva terhadap manfaat ekonomi tidak langsung yang diterima oleh anggota.....	93
BAB V SIMPULAN DAN SARAN.....	96
5.1 Simpulan	96
5.2 Saran.....	96
DAFTAR PUSTAKA	98



IKOPIN

DAFTAR TABEL

Tabel 1. 1 Perkembangan Total Aset, Pendapatan SHU dan ROA KUD Mandiri Bayongbong periode 2015-2019	6
Tabel 2. 1 Data Operasional Variabel	36
Tabel 3. 1 Perkembangan Penjualan Unit Susu Perah KUD Mandiri Bayongbong Periode 2015-2020.....	48
Tabel 3. 2 Perkembangan Pendapatan Unit Simpan Pinjam KUD Mandiri Bayongbong periode Tahun 2015-2019	49
Tabel 3. 3 Perkembangan Pendapatan Unit Listrik KUD Mandiri Bayongbong Tahun 2015-2020.....	51
Tabel 3. 4 Perkembangan Penjualan Unit Makanan Ternak KUD Mandiri Bayongbong Tahun 2015-2020	52
Tabel 3. 5 Perkembangan Penjualan Unit Waserda KUD Mandiri Bayongbong Periode 2015-2020.....	54
Tabel 3. 6 Perkembangan Pendapatan Unit Kredit Candak Kulak (KCK) KUD Mandiri Bayongbong Tahun 2015-2019	55
Tabel 3. 7 Perkembangan Pendapatan Unit SP PUK KUD Mandiri Bayongbong Tahun 2015-2019	56
Tabel 3. 8 Perkembangan Permodalan KUD Mandiri Bayongbong Tahun 2015-2020	57
Tabel 3. 9 Perkembangan Pendapatan KUD Mandiri Bayongbong Tahun 2015-2020	59
Tabel 3. 10 Perkembangan Biaya KUD Mandiri Bayongbong Tahun 2019-2020	60

Tabel 3. 11 Keadaan Rasio likuiditas KUD Mandiri Bayongbong tahun 2015-2020	61
Tabel 3. 12 Keadaan solvabilitas KUD Mandiri Bayongbong Tahun 2015-2020	63
Tabel 3. 13 Keadaan Rentabilitas KUD Mandiri Bayongbong Tahun 2015-2020	65
Tabel 3. 14 Implementasi Definisi Koperasi	71
Tabel 3. 15 Implementasi Prinsip-prinsip Koperasi pada KUD Mandiri Bayongbong	72
Tabel 3. 16 Implementasi Nilai-nilai Koperasi	75
Tabel 4. 1 Perkembangan Perputaran Kas KUD Mandiri Bayongbong Tahun 2015- 2020.....	79
Tabel 4. 2 Perputaran Piutang Unit Simpan Pinjam KUD Mandiri Bayongbong Tahun 2015-2019.....	81
Tabel 4. 3 Perputaran Piutang Unit SP PUK KUD Mandiri Bayongbong Tahun 2015-2020.....	82
Tabel 4. 4 Perkembangan Perputaran Piutang Unit KCK KUD Mandiri Bayongbong Tahun 2015-2020	83
Tabel 4. 5 Perputaran Persediaan Unit Makanan Ternak KUD Mandiri Bayongbong Tahun 2015-2020.....	84
Tabel 4. 6 Perkembangan Perputaran Persediaan Unit Waserda KUD Mandiri Bayongbong Tahun 2015-2019	85
Tabel 4. 7 Perputaran Modal Kerja KUD Mandiri Bayongbong Tahun 2015-2019	86

Tabel 4. 8 Perputaran Aktiva Tetap KUD Mandiri Bayongbong Tahun 2015-2019	88
Tabel 4. 9 Perputaran Total Aktiva KUD Mandiri Bayongbong 2015-2020.....	90
Tabel 4. 10 Perkembangan SHU dan SHU Bagian Anggota KUD Mandiri Bayongbong Tahun 2015-2019	94



DAFTAR GAMBAR

Gambar 1. 1 Perkembangan Perolehan Return On Assets KUD Mandiri Bayongbong Tahun 2015-2020).....	6
Gambar 3. 1 Struktur Organisasi KUD Mandiri Bayongbong.....	43
Gambar 3. 2 Perkembangan Penjualan Unit Susu Perah KUD Mandiri Bayongbong Tahun 2015-2020.....	48
Gambar 3. 3Perkembangan Pendapatan Unit Simpan Pinjam KUD Mandiri Bayongbong Tahun 2015-2020	50
Gambar 3. 4Perkembangan Pendapatan Unit Listrik KUD Mandiri Bayongbong Tahun 2015-2020.....	51
Gambar 3.5Perkembangan Penjualan Unit Makanan Ternak KUD Mandiri Bayongbong Tahun 2015-2020	53
Gambar 3. 6Perkembangan Penjualan Unit Waserda KUD Mandiri Bayongbong Tahun 2015-2020.....	54
Gambar 3. 7Perkembangan Pendapatan Unit Kredit Candak Kulak (KCK) KUD Mandiri Bayongbong Tahun 2015-2020	55
Gambar 3. 8Perkembangan Pendapatan Unit SP PUK KUD Mandiri Bayongbong Tahun 2015-2020.....	56
Gambar 3. 9Perkembangan Permodalan KUD Mandir Bayongbong Tahun 2015-2020	57
Gambar 3. 10Keadaan Rasio Likuiditas KUD Mandiri Bayongbong Tahun 2015-2020	62

Gambar 3. 11Keadaan Solvabilitas KUD Mandiri Bayongbong Tahun 2015-2020	63
Gambar 3. 12Keadaan Rentabilitas KUD Mandiri Bayongbong Tahun 2015-2020	65
Gambar 4. 1 Perputaran Kas KUD Mandiri Bayongbong.....	79
Gambar 4. 2Perputaran Piutang Unit Simpan Pinjam.....	81
Gambar 4. 3Perkembangan Perputaran Piutang Unit SP PUK KUD Mandiri Bayongbong Tahun 2015-2020	82
Gambar 4. 4 Perputaran Piutang Unit KCK KUD Mandiri Bayongbong Tahun 2015-2020.....	83
Gambar 4. 5 Perkembangan Perputaran Persediaan Unit Pakan Ternak Tahun 2015-2020.....	84
Gambar 4. 6Perkembangan Perputaran Persediaan Unit Waserda Tahun 2015-2019	85
Gambar 4. 7 Perkembangan Perputaran Aktiva Tetap KUD Mandiri Bayongbong Tahun 2015-2020.....	89
Gambar 4. 8 Perkembangan perputaran total aktiva KUD Mandiri Bayongbong Tahun 2015-2020.....	90