

ANALISIS PENGGUNAAN AKTIVA DALAM UPAYA MENINGKATKAN

RETURN ON ASSETS (ROA)

(Studi Kasus pada Unit Simpan Pinjam di Koperasi Konsumen Pedagang Pasar

Raja Cicalengka Kabupaten Bandung)

SKRIPSI

Diajukan Untuk Memenuhi Salah Satu Syarat

Memperoleh Gelar Sarjana Manajemen


Disusun oleh :

Dwima Mei Ahira

C1160051

Dosen Pembimbing :

DRS. SUKMAHADI, M.Si., Ak



IKOPIN

KONSENTRASI MANAJEMEN KEUANGAN

PROGRAM STUDI S-1 MANAJEMEN

INSTITUT MANAJEMEN KOPERASI INDONESIA

2021

LEMBAR PENGESAHAN

**JUDUL SKRIPSI : ANALISIS PENGGUNAAN AKTIVA DALAM
UPAYA MENINGKATKAN RETURN ON ASSETS
(ROA)**


NAMA : DWIMA MEI AHIRA

NRP : C1160051

PROGRAM STUDI : MANAJEMEN KEUANGAN

MENYETUJUI DAN MENGESAHKAN

Pembimbing,



Drs. Sukmahadi, M.Si., Ak



Direktur Prodi SI Manajemen,

Drs. H. Gijanto Purbo Suseno, SE., M.Sc

RIWAYAT HIDUP

Dwima Mei Ahira, lahir pada tanggal 31 Mei 1997 di Banjarnegara, Jawa Tengah. Merupakan anak ke dua dari tiga bersaudara, pasangan dari Bapak Bambang Margono dan Ibu Rahmawati.

Adapun Riwayat Pendidikan yang telah ditempuh sebagai berikut :

1. Tahun 2009 menyelesaikan Pendidikan di SDN 4 Krandegan
2. Tahun 2012 menyelesaikan Pendidikan di MTsN 1 Banjarnegara
3. Tahun 2015 menyelesaikan Pendidikan di SMKN 1 Bawang

Pada tahun 2016 peneliti tercatat sebagai mahasiswa di Institut Koperasi Indonesia (IKOPIN) di Jatinangor, Jawa Barat. Selama masa perkuliahan, peneliti aktif dalam kegiatan kemahasiswaan, yaitu :

1. *English Club of IKOPIN (ECI)* periode 2017-2020
 - Anggota *Human Resource (HR)*

ABSTRACT

Dwima Mei Ahira, 2021. The Analysis of Assets Usage in Order to Increase Return On Assets (ROA). Case study at Koperasi Konsumen Pedagang Pasar Raja Cicalengka, under the guidance Drs. Sukmahadi, M.Si., Ak.

Koperasi Konsumen Pedagang Pasar Raja Cicalengka is a type of consumer cooperative, which is engaged in providing services and goods needed by its members. There are two business units owned by Koperasi Konsumen Pedagang Pasar Raja Cicalengka namely the Savings and Loans Unit and the Commerce Unit. However, in carrying out its business, especially in the savings and loan unit, there are several problems such as the increasing total assets but not being matched by the remaining results of the cooperative's operations so as to make Return on Assets (ROA) results.

The purpose of this research is analyze assets usage at Koperasi Konsumen Pedagang Pasar Raja Cicalengka and the factors that affect in increased Return on Asset (ROA) at Koperasi Konsumen Pedagang Pasar Raja Cicalengka.

The analysis method used in this study is the effectiveness of cash turnover, the effectiveness of receivables turnover, and the effectiveness of working capital turnover in the analysis of asset use, while for the factors that affect the use of assets, Dupont analysis is used based on the effectiveness of total asset turnover with a net profit margin at Koperasi Konsumen Pedagang Pasar Raja Cicalengka.

The results showed that Koperasi Konsumen Pedagang Pasar Raja Cicalengka in asset turnover shows less than optimal results so that it affects the lack of cooperative income where total asset turnover is classified as very poor and affects the NPM level which is classified as low with the interpretation of 1 rupiah of income getting an average of 0.26 rupiah. Efforts that must be made are to reduce the composition of assets whose turnover is quite small, so that cooperative services increase.

Keywords: Assets Usage, Return On Assets (ROA)

ABSTRAK

Dwima Mei Ahira,2021. “Analisis Penggunaan Aktiva dalam Upaya Meningkatkan Return On Assets (ROA)” Studi kasus Koperasi Konsumen Pedagang Pasar Raja Cicalengka, dibawah bimbingan Bapak Drs. Sukmahadi, M.Si., Ak.


Koperasi Konsumen Pedagang Pasar Raja Cicalengka adalah salah satu jenis koperasi konsumen, yang bergerak dalam penyediaan jasa dan barang yang dibutuhkan oleh anggotanya. Terdapat dua unit usaha yang dimiliki Koperasi Konsumen Pedagang Pasar Raja Cicalengka yaitu Unit Simpan Pinjam dan Unit Niaga. Namun dalam menjalankan usahanya khususnya di unit simpan pinjam ada beberapa persoalan seperti total aktiva yang semakin meningkat namun tidak diimbangi dengan sisa hasil usaha koperasi sehingga membuat hasil Return On Asset (ROA).

Tujuan dari penelitian ini adalah untuk menganalisis penggunaan aktiva di Koperasi Konsumen Pedagang Pasar Raja Cicalengka dan mengetahui faktor-faktor yang berpengaruh dalam pertumbuhan Return On Asset (ROA) di Koperasi Konsumen Pedagang Pasar Raja Cicalengka.

Metode analisis yang di gunakan pada penelitian ini yaitu efektifitas perputaran kas, efektifitas perputaran piutang, dan efektifitas perputaran modal kerja pada analisis penggunaan aktiva, sedangkan untuk faktor-faktor yang mempengaruhi penggunaan aktiva digunakan analisis dupont dengan berdasar dari efektifitas perputaran total aktiva dengan net profit margin di Koperasi Konsumen Pedagang Pasar Raja Cicalengka.

Berdasarkan hasil penelitian ini menunjukkan bahwa Koperasi Konsumen Pedagang Pasar Raja Cicalengka pada perputaran aktiva menunjukkan hasil yang kurang optimal sehingga berpengaruh terhadap minimnya pendapatan koperasi dimana perputaran total aktiva tergolong sangat kurang baik dan berpengaruh pada tingkat NPM yang tergolong rendah dengan interpretasi 1 rupiah pendapatan memperoleh rata-rata 0,26 rupiah. Upaya yang harus dilakukan yaitu mengurangi komposisi pada aktiva yang perputarannya cukup kecil, sehingga jasa koperasi meningkat.

Kata kunci : Penggunaan Aktiva, Return On Assets (ROA)



KATA PENGANTAR

Assalamu 'alaikum Warrahmatullahi Wabarakatuh,

Alhamdulillah, Puji dan Syukur kehadiran Allah SWT yang telah memberikan rahmat dan karunia-Nya kepada penulis, sehingga penulis dapat menyelesaikan draft skripsi ini sebagai salah satu syarat kelulusan pada program pendidikan Strata 1 (S1) IKOPIN. Tidak lupa sholawat serta salam tercurah limpahkan kepada Nabi Muhammad SAW, beserta keluarga dan para sahabatnya.

Dalam proses penyusunan draft skripsi yang berjudul **“Analisis Penggunaan Aktiva Dalam Upaya Meningkatkan Return On Assets (ROA)” (Studi Kasus Pada Unit Simpan Pinjam Koperasi Konsumen Pedagang Raja Cicalengka)**, penulis banyak menemukan hambatan dan kendala, akan tetapi dengan dukungan berbagai pihak, semuanya dapat teratasi. Oleh sebab itu, penulis mengucapkan terimakasih kepada:

1. Bapak Drs. Sukmahadi, M.Si., Ak selaku dosen pembimbing yang telah meluangkan waktunya untuk memberikan arahan, bimbingan, motivasi, dan saran kepada penulis dalam menyelesaikan skripsi ini.
2. Bapak Drs. Udin Hidayat, M.Ti selaku dosen penguji koperasi yang telah memberikan saran kepada penulis dalam menyelesaikan skripsi ini.
3. Bapak Drs. H. Sugiyanto, SE., M.Sc selaku penguji konsentrasi yang telah memberikan saran kepada penulis dalam menyelesaikan skripsi ini.
4. Direktur Prodi S1 Manajemen Dr. H. Gijanto Purbo Suseno, S.E., M.Sc yang telah memberikan arahan selama menjadi mahasiswa.

5. Seluruh staf pengajar dan karyawan/wati Sekretariat S1 Manajemen Ikopin yang telah membantu memfasilitasi segala keperluan kuliah dan birokrasi yang harus diselesaikan penulis.
6. Untuk seluruh anggota dan pengurus KKOPAS RAJA Cicalengka telah mengizinkan saya penelitian di tempat tersebut.
7. Orang tua tercinta, Ibu, Bapak, Bude, Mbah Uti Mbah Kakung dan keluarga besar Djakimo yang selalu memberikan doa serta dukungan yang luar biasa sehingga membuat penulis selalu semangat dalam menyelesaikan skripsi ini.
8. Sahabat terbaik dari TK Pipit, Uli Yola telah menjadi pendengar yang baik selama ini, terimakasih atas dukungan, motivasi, dan bantuannya.
9. Teman-teman semuanya saya ucapkan terimakasih.
10. Ka Al yang telah memberikan bantuan dari semua aspek dalam menyelesaikan skripsi ini.
11. Teman seperjuangan PL Kris, Sari, Putri, Darwin yang telah mengajarkan arti kebersamaan dan kekompakan.
12. Teman kampus ku yang sudah tahu seluk beluk diri aku yang lulus duluan tahun lalu Azka, Fitri, Aul yang telah setia menemani dalam penulisan draft skripsi ini.


Penulis menyadari bahwa dalam penulisan draft skripsi ini masih banyak kekurangan dan jauh dari kesempurnaan. Oleh karena itu, kritik dan saran yang membangun sangat diperlukan. Akhir kata, penulis berharap semoga penulisan

draft skripsi ini dapat menjadi bekal yang bermanfaat bagi penulis maupun bagi pihak-pihak lain yang memerlukannya.

Wassalamu'alaikum Warrahmatullahi Wabarakatuh

Jatinangor, Agustus 2021

Penulis



DAFTAR ISI

| | Halaman |
|---|----------------|
| KATA PENGANTAR..... | i |
| DAFTAR ISI..... | viii |
| DAFTAR TABEL..... | xi |
| DAFTAR GAMBAR..... | xii |
| BAB I PENDAHULUAN..... | 1 |
| 1.1 Latar Belakang Penelitian..... | 1 |
| 1.2 Identifikasi Masalah | 8 |
| 1.3 Tujuan dan Maksud | 9 |
| 1.3.1 Maksud Penelitian..... | 9 |
| 1.3.2 Tujuan Penelitian | 9 |
| 1.4 Kegunaan Penelitian..... | 9 |
| 1.4.1 Aspek Teoritis..... | 9 |
| 1.4.2 Aspek Guna Laksana | 10 |
| BAB II PENDEKATAN MASALAH DAN METODE PENELITIAN..... | 11 |
| 2.1 Pendekatan Masalah | 11 |
| 2.2.1 Pendekatan Perkoperasian | 11 |
| 2.1.1.1 Jatidiri Koperasi..... | 11 |
| 2.1.1.2 Definisi koperasi..... | 12 |
| 2.1.1.3 Prinsip-Prinsip koperasi..... | 13 |
| 2.1.1.4 Nilai-Nilai Koperasi..... | 14 |
| 2.1.1.5 Tujuan Koperasi..... | 14 |
| 2.1.1.6 Bentuk dan Jenis Koperasi..... | 15 |
| 2.1.2 Pendekatan Manajemen Keusangan | 17 |
| 2.1.2.1 Pengertian Manajemen Keuangan | 17 |
| 2.1.2.2 Fungsi dan Tujuan Manajemensen Keuangan..... | 17 |
| 2.1.2.3 Tanggung Jawab Masnajamen Keuangan..... | 18 |
| 2.1.3 Aktiva Keuangan..... | 19 |
| 2.1.3.1 Aktiva Lancar | 20 |
| 2.1.3.2 Aktiva Tetap | 21 |
| 2.1.3.3 Aktiva Penyertaan..... | 22 |

| | |
|---|-----------|
| 2.1.4 Analisis Rasio Keuangan..... | 23 |
| 2.1.5 Faktor-faktor Dalam Penggunaan Aktiva | 28 |
| 2.2 Metode Penelitian..... | 31 |
| 2.2.1 Metode Penelitian yang Digunakan..... | 31 |
| 2.2.2 Definisi Variabel..... | 31 |
| 2.2.3 Operasionalisasi Variabel | 32 |
| 2.3 Kerangka Berpikir | 34 |
| 2.4 Sumber Data | 35 |
| 2.5 Analisis Data | 37 |
| 2.6 Tempat/Lokasi Penelitian..... | 41 |
| 2.7 Jadwal Penelitian..... | 41 |
| BAB III KEADAAN UMUM TEMPAT PENELITIAN | 42 |
| 3.1 Keadaan Umum Organisasi..... | 42 |
| 3.1.1 Sejarah Berdiri KKOPAS RAJA Cicalengka | 42 |
| 3.1.2 Struktur Organisasi KKOPAS RAJA Cicalengka | 47 |
| 3.1.3 Kegiatan Usaha KKOPAS RAJA Cicalengka..... | 52 |
| 3.2 Keanggotaan KKOPAS RAJA Cicalengka..... | 53 |
| 3.3 Permodalan dan Keadaan Keuangan KKOPAS RAJA Cicalengka | 55 |
| 3.3.1 Permodalan KKOPAS RAJA Cicalengka | 55 |
| 3.3.2 Keadaan Keuangan KKOPAS RAJA Cicalengka | 58 |
| 3.4 Implementasi Jati Diri Koperasi..... | 61 |
| 3.4.1 Implementasi Definisi Koperasi Pada KKOPAS RAJA Cicalengka | 61 |
| 3.4.2 Implementasi Nilai-Nilai Koperasi Pada KKOPAS RAJA Cicalengka | 63 |
| 3.4.3 Implementasi Prinsip-Prinsip Koperasi Pada KKOPAS RAJA Cicalengka | 65 |
| BAB IV HASIL DAN PEMBAHASAN..... | 68 |
| 4.1 Bagaimana Penggunaan Aktiva..... | 68 |
| 4.1.1 Perputaran Kas (<i>Cash Turnover</i>)..... | 68 |
| 4.1.2 Perputaran Piutang (<i>Receivable Turnover</i>) | 69 |
| 4.2.3 Perputaran Modal Kerja (<i>Capital Working Turnover</i>)..... | 70 |
| 4.2 Faktor-faktor yang mempengaruhi Return On Assets..... | 72 |

| | |
|---|-----------|
| 4.3 Upaya-upaya penggunaan aktiva dalam rangka meningkatkan Return On Assets (ROA)..... | 79 |
| BAB V KESIMPULAN DAN SARAN | 82 |
| 5.1 Kesimpulan..... | 82 |
| 5.2 Saran..... | 82 |
| DAFTAR PUSTAKA | 84 |



IKOPIN

DAFTAR TABEL

| | |
|--|----|
| Tabel 1.1 Perkembangan Piutang Simpan Pinjam KKOPAS RAJA Cicalengka ... | 4 |
| Tabel 1.2 Penggunaan Total Aktiva pada KKOPAS RAJA Cicalengka Tahun 2016-2020 | 5 |
| Tabel 1.3 Perkembangan <i>Return On Assets</i> (ROA) pada KKOPAS RAJA Cicalengka Tahun 2016-2020..... | 6 |
| Tabel 2.1 Operasional Variabel..... | 33 |
| Tabel 2.2 Perkembangan Rata-rata Kas, Tingkat Perputaran Kas KKOPAS RAJA Cicalengka 2016-2020 | 37 |
| Tabel 2.3 Perkembangan Rata-rata Piutang, Tingkat Perputaran Piutang Unit Simpan KKOPAS RAJA Cicalengka 2016-2020..... | 38 |
| Tabel 2.4 Perkembangan Tingkat Perputaran Modal Kerja KKOPAS RAJA Cicalengka 2016-2020 | 39 |
| Tabel 3.1 Perkembangan Jumlah Anggota KKOPAS RAJA Cicalengka Tahun 2016-2020 | 55 |
| Tabel 3.2 Perkembangan Modal Sendiri Dan Modal Pinjaman KKOPAS RAJA Cicalengka Tahun 2016-2020..... | 57 |
| Tabel 3.3 Perkembangan Rasio Likuiditas KKOPAS RAJA Cicalengka Tahun 2016-2020..... | 58 |
| Tabel 3.4 Perkembangan Rasio Solvabilitas KKOPAS RAJA Cicalengka Tahun 2016-2020 | 59 |
| Tabel 3.5 Perkembangan Rasio Profitabilitas KKOPAS RAJA Cicalengka Tahun 2016-2020 | 60 |
| Tabel 3.6 Implementasi Definisi Koperasi..... | 62 |
| Tabel 3.7 Implementasi Nilai-Nilai Koperasi Pada KKOPAS RAJA Cicalengka | 63 |
| Tabel 3.8 Implementasi Prinsip-Prinsip Koperasi Pada KKOPAS RAJA Cicalengka | 65 |
| Tabel 4.1 Efektivitas Perputaran Kas KKOPAS RAJA Cicalengka 2016-2020 .. | 69 |
| Tabel 4.3 Efektivitas Perputaran Piutang KKOPAS RAJA Cicalengka 2016-2020 | 70 |
| Tabel 4.7 Efektivitas Perputaran Modal Kerja KKOPAS RAJA..... | 71 |
| Tabel 4.9 DATA DUPONT ASET TURNOVER, PROFITMARGIN DAN ROA KKOPAS RAJA Cicalengka 2016-2020..... | 73 |

DAFTAR GAMBAR

| | |
|--|----|
| Gambar 2.1 Kerangka Berpikir..... | 35 |
| Gambar 3.1 Struktur Organisasi KKOPAS RAJA Cicalengka..... | 47 |



IKOPIN