

**PERILAKU KEUANGAN DIDASARKAN PADA PENGETAHUAN  
KEUANGAN DAN DAMPAKNYA TERHADAP PARTISIPASI ANGGOTA  
SEBAGAI PEMILIK**

(Studi Kasus Pada Koperasi Unit Desa Mandiri Cikondang Kabupaten Garut)

**SKRIPSI**

**Disusun oleh  
EVA ROSPITA**

**C1140109**

**Dosen Pembimbing  
Dr. H. SUGIYANTO, S.E., M.Sc.**



**KONSENTRASI MANAJEMEN KEUANGAN  
PROGRAM STUDI S1 MANAJEMEN  
INSTITUT MANAJEMEN KOPERASI INDONESIA**

**2018**


**LEMBAR PENGESAHAN**

**Judul Skripsi** : PERILAKU KEUANGAN DIDASARKAN PADA  
PENGETAHUAN KEUANGAN DAN DAMPAKNYA  
TERHADAP PARTISIPASI ANGGOTA SEBAGAI  
PEMILIK

**Nama Mahasiswa** : Eva Rospita  
**Nomor Pokok** : CI140109  
**Program Studi** : Manajemen  
**Konsentrasi** : Keuangan


**MENYETUJUI DAN MENGESAHKAN**

**Dosen Pembimbing**



**Dr. H. Sugiyanto, S.E., M.Sc**

**Direktur Program Studi Strata 1 Manajemen**



**Dr. H. Gijanto Purbo Suseno, S.E., M.Sc**

## RIWAYAT HIDUP

**Eva Rospita**, lahir di Bandung Jawa Barat pada tanggal 16 September 1995.

Putri kedua dari tiga bersaudara, pasangan Bapak Dedi Junaedi dan Ibu Hindun.

Adapun riwayat pendidikan yang telah ditempuh adalah sebagai berikut:

1. Tahun 2008 menyelesaikan pendidikan di Sekolah Dasar Negeri Pasir Huni, Kabupaten Sumedang, Jawa Barat.
2. Tahun 2011 menyelesaikan pendidikan di Sekolah Menengah Pertama Negeri 1 Cimanggung, Kabupaten Sumedang, Jawa barat.
3. Tahun 2014 menyelesaikan pendidikan di Sekolah Menengah Atas Negeri Cimanggung, Kabupaten Sumedang, Jawa barat.

Pada tahun 2014 peneliti tercatat sebagai mahasiswa Konsentrasi Manajemen Keuangan, Program Studi S1 Manajemen, Institut Manajemen Koperasi Indonesia (IKOPIN) di Jatinangor Sumedang, Jawa Barat.

Selama masa perkuliahan, peneliti aktif dalam berbagai kegiatan kemahasiswaan, yaitu:

1. *Entrepreneur Business Center* (2014 – 2015)
  - a. Anggota (2014 – 2015)
2. *English Club of Ikopin* (2015-2016)
  - a. *Member* (2015-2016)
3. Korps Protokoler Mahasiswa (KPM) Ikopin (2016 – 2018)
  - a. Anggota (2016 – 2017)
  - b. Ketua Divisi Sumber Daya Manusia (2017 – 2018)

## **ABSTRACT**

**Eva Rospita** (2018). *Financial Behavior Based On Financial Knowledge and The Impact to Member Participation As Owner (Case Study at Koperasi Unit Desa Mandiri Cikondang Kabupaten Garut) under guidance of Sugiyanto.*

*Koperasi Unit Desa Mandiri Cikondang has several business units there are saving and loan unit, electricity payment unit, bamboo craft unit and trading unit and its members have diverse livelihoods, like farmers, traders, private employees, government employees etc. As business entity and has had some business units, cooperative is expected to be able to increase economic welfare of members in particular and people in general. To welfare and increase the economy, of course cooperative is expected having enough capital to fulfill members needs. One of sources of cooperative capital is coming from saving in the form of primary saving, mandatory saving and voluntary saving. It's expected that members can fulfill their obligatory in saving at cooperative, to increase source of cooperative capital.*

*The research is done for knowing how far financial behavior of members and how far the members participation to cooperative where in this case is contribution of members in paying mandatory saving. Because members are the owners of cooperative, so the cooperative progress depends on the members. Besides that this research is also to know how big the influence of financial knowledge to members participation as owner in cooperative. with expectation that the better financial knowledge of members so it will influence more contribution of members in cooperative.*

*The result of this research shows that financial behavior of members based on financial knowledge is on good category. And member participation as owner is also on good criteria. It is expected that can always increase participation and contribution of capital of members in cooperative to increase people economic growth. Then the influence of financial knowledge to members participation there is influence but the influence that caused only 11.49% which means the relation in weak criteria. It means that only 11.49% of members participation affected by financial knowledge. And other 88.51% affected by other factors except financial knowledge.*

## RINGKASAN

**Eva Rospita (2018).** Perilaku Keuangan Didasarkan Pada Pengetahuan Keuangan dan Dampaknya Terhadap Partisipasi Anggota Sebagai Pemilik (Studi Kasus pada Koperasi Unit Desa “KUD” Mandiri Cikondang Kabupaten Garut) dibawah bimbingan **Sugiyanto.**

Koperasi Unit Desa Mandiri Cikondang memiliki beberapa unit usaha yaitu unit simpan pinjam, unit pembayaran listrik, unit kerajinan bambu, dan unit waserda dan beranggotakan masyarakat yang memiliki beragam mata pencaharian, seperti petani, pedagang, karyawan swasta, PNS dan lain-lain. Sebagai badan usaha dan telah memiliki beberapa unit usaha, diharapkan koperasi dapat meningkatkan kesejahteraan ekonomi anggota pada khususnya dan masyarakat pada umumnya. Untuk dapat mensejahterakan dan meningkatkan perekonomian, tentunya koperasi diharapkan memiliki permodalan yang cukup guna memenuhi kebutuhan anggota. Salah satu sumber permodalan koperasi yaitu berasal dari simpanan yang berbentuk simpanan pokok, simpanan wajib, dan simpanan sukarela. Diharapkan anggota dapat memenuhi kewajibannya dalam melakukan simpanan di koperasi, guna meningkatkan sumber permodalan koperasi.

Penelitian ini dilakukan untuk mengetahui sejauhmana perilaku keuangan anggota dan sejauh mana partisipasi anggota kepada koperasi, dalam hal ini yaitu kontribusi anggota dalam membayar simpanan wajib. Karena anggota merupakan pemilik dari koperasi itu sendiri, maka dari itu kemajuan koperasi bergantung kepada anggotanya sendiri. Selain itu penelitian ini juga untuk mengetahui seberapa besar pengaruh pengetahuan keuangan terhadap partisipasi anggota sebagai pemilik di koperasi. dengan harapan semakin besar baik pengetahuan keuangan anggota akan semakin mempengaruhi kontribusi anggota di koperasi.

Hasil penelitian ini menunjukkan bahwa perilaku keuangan anggota didasarkan pada pengetahuan keuangan berada dalam kategori yang baik. Dan partisipasi anggota sebagai pemilik berada dalam kriteria yang baik pula. Ini diharapkan dapat terus meningkatkan partisipasi dan kontribusi permodalan anggota di koperasi guna meningkatkan pertumbuhan ekonomi masyarakat. Kemudian pengaruh pengetahuan keuangan terhadap partisipasi anggota terdapat pengaruh namun pengaruh yang ditimbulkan hanya sebesar 11,49% yang artinya hubungan tersebut dalam kriteria lemah. Artinya hanya 11,49% saja partisipasi anggota di pengaruhi oleh pengetahuan keuangan. Dan sebesar 88, 51% nya dipengaruhi oleh faktor selain pengetahuan keuangan.

## KATA PENGANTAR

Segala puji dan syukur dipanjatkan kepada Allah SWT yang telah memberikan berkat rahmat dan karunia-Nya sehingga penyusunan skripsi yang berjudul **“Perilaku Keuangan Didasarkan Pada Pengetahuan Keuangan dan Dampaknya Terhadap Partisipasi Anggota Sebagai Pemilik (Studi Kasus pada Koperasi Unit Desa Mandiri Cikondang Kabupaten Garut)”** dapat diselesaikan dengan baik. Skripsi ini disusun sebagai syarat dalam menyelesaikan pendidikan Program Strata Satu (S1) untuk memperoleh gelar Sarjana Manajemen pada Konsentrasi Manajemen Keuangan, Program Studi Manajemen, Institut Manajemen Koperasi Indonesia.

Penulis menyadari bahwa dalam skripsi ini masih jauh dari kesempurnaan. Oleh karena itu, penulis mengharapkan kritik dan saran yang membangun demi kesempurnaan skripsi ini. Dalam penyusunan dan penulisan skripsi ini tidak terlepas dari bantuan, bimbingan, semangat yang telah diberikan, waktu yang telah diluangkan, serta dukungan dari berbagai pihak. Oleh karena itu dalam kesempatan ini perkenankanlah penulis menyampaikan terima kasih kepada:

1. Kedua orang tua tercinta Bapak Dedi Junaedi dan Ibu Hindun yang telah memberi kasih sayang, dan pengorbanan baik moril maupun materil, beserta doa tulus dan ikhlas yang selalu dipanjatkan. Tak lupa kakak dan adik tersayang Evi Rosita dan Ilham Kurnia yang selalu memberi semangat yang tanpa henti. Kemudian keponakan tersayang Alif Hafizh Hidayat yang selalu menghibur, memberikan tawa dan canda dalam melewati semua proses dan tahap yang ada.

2. Dr. (HC) Ir. Burhanuddin Abdullah, MA selaku Rektor Intitut Koperasi Indonesia;
3. Dr. H. Gijanto Purbo Suseno, S.E., M.Sc selaku Direktur Program Studi S1 Manajemen;
4. Dr. H. Sugiyanto, S.E., M.Sc. selaku Dosen Pembimbing yang telah berkenan meluangkan waktu untuk memberikan bimbingan arahan serta motivasi dalam penyusunan skripsi ini;
5. Dra. Hj. Lely Savitri Dewi, M.Si selaku Dosen Penelaah Koperasi yang telah memberikan saran dan arahan yang bermanfaat dalam penyusunan skripsi ini;
6. Dra. Hj. Endang Wahyuningsih, M. Ti selaku Dosen Penelaah Konsentrasi Keuangan yang telah memberikan saran dan arahan yang bermanfaat dalam penyusunan skripsi ini;
7. Seluruh Civitas Akademika Institut Koperasi Indonesia yang telah memberikan pelajaran, motivasi, bantuan, serta kenyamanan selama berada di bangku perkuliahan;
8. Pengurus (Pak Bubun, Ibu Ani, dan Teh Susi) dan Anggota Koperasi Unit Desa (KUD) Mandiri Cikondang Kabupaten Garut yang telah bersedia meluangkan waktu dan membantu untuk memberikan informasi yang dibutuhkan demi terselesaikannya penyusunan skripsi ini;
9. Sahabat-sahabat yang selalu menemani, membantu, berbagi suka dan duka selama di bangku kuliah dari awal semester hingga saat ini, dan yang selalu siap menjadi tim sukses di depan maupun di belakang layar: Ira Octavia, Isti Kusumardiani, Marissa Meilani, Nunung Rohaeni dan Teh Risa Ramlia;

10. Novaldi Gunawan yang selalu menemani, memberi semangat, dan membantu dalam proses penyusunan skripsi ini;
11. Teman-teman satu bimbingan yang selalu saling menguatkan dan menyemangati satu sama lain: Ira, Novalia, Monita, Zada, Fera, dan Ngurah;
12. Sahabat-sahabat sedari kecil hingga saat ini yang selalu mendukung dan mendoakan: Hanif, Kiki, Mey, Vera, Gustaf dan Ikmal;
13. Teman-teman ODEL (Kelas B angkatan 2014) terima kasih atas pengalaman, pembelajaran dan suasana menyenangkan selama duduk di bangku kuliah;
14. Teman-teman Keuangan A 2014 terima kasih atas pengalaman, pembelajaran dan suasana menyenangkan selama duduk di bangku kuliah;
15. Teman-teman seorganisasi yang telah memberikan pengalaman untuk proses pendewasaan diri dan proses belajar manajemen waktu: ECI dan KPM;
16. Dan kepada semua pihak yang sudah ikut mendukung dan mendoakan yang tidak dapat disebutkan hingga skripsi ini dapat terselesaikan dengan baik.

Dalam penyusunan skripsi ini masih jauh dari kata sempurna yang disebabkan karena keterbatasan pengetahuan, kemampuan, pengalaman, dan referensi yang dimiliki. Oleh karena itu, dengan segala kerendahan hati kritik dan saran yang membangun sangat diharapkan untuk perbaikan dimasa mendatang.

Jatinangor, Agustus 2018

Eva Rospita



## DAFTAR ISI

<b>RIWAYAT HIDUP .....</b>	<b>i</b>
<b>ABSTRACT .....</b>	<b>ii</b>
<b>RINGKASAN .....</b>	<b>iii</b>
<b>KATA PENGANTAR.....</b>	<b>iv</b>
<b>DAFTAR ISI.....</b>	<b>vii</b>
<b>DAFTAR TABEL .....</b>	<b>ix</b>
<b>DAFTAR GAMBAR.....</b>	<b>xiv</b>
<b>BAB I PENDAHULUAN.....</b>	<b>1</b>
1.1 Latar Belakang Penelitian .....	1
1.2 Identifikasi Masalah .....	10
1.3 Maksud dan Tujuan Penelitian.....	11
1.3.1 Maksud Penelitian .....	11
1.3.2 Tujuan Penelitian .....	11
1.4 Kegunaan Penelitian .....	11
1.4.1 Kegunaan Teoritis.....	11
1.4.2 Kegunaan Praktis .....	12
<b>BAB II PENDEKATAN MASALAH DAN METODE PENELITIAN.....</b>	<b>13</b>
2.1 Pendekatan Masalah.....	13
2.1.1 Pendekatan Perkoperasian.....	13
2.1.2 Pendekatan Manajemen Keuangan .....	24
2.1.3 Pendekatan Perilaku Keuangan Berdasarkan <i>Financial Knowledge</i> ...	25
2.1.4 Pendekatan Partisipasi Anggota.....	33
2.1.5 Implementasi Jatidiri Koperasi .....	39
2.1.6 Kerangka Berfikir.....	43
2.2 Metode Penelitian.....	44
2.2.1 Metode Penelitian yang Digunakan .....	44
2.2.2 Data yang Diperlukan (Operasionalisasi Variabel).....	45
2.2.3 Sumber Data dan Cara Menentukannya .....	47
2.2.4 Teknik Pengumpulan Data .....	48
2.2.5 Cara Pengambilan Sampel .....	49
2.2.6 Analisis Data .....	50

2.2.7 Tempat Penelitian.....	62
2.2.8 Jadwal Penelitian.....	62
<b>BAB III KEADAAN UMUM TEMPAT PENELITIAN .....</b>	<b>63</b>
3.1 Keadaan Umum Koperasi .....	63
3.1.1 Sejarah Singkat KUD Mandiri Cikondang .....	63
3.1.2 Struktur Organisasi .....	66
3.1.3 Keanggotaan .....	69
3.1.4 Keadaan Usaha KUD Mandiri Cikondang.....	71
3.2 Keadaan Permodalan dan Keuangan KUD Mandiri Cikondang.....	74
3.2.1 Keadaan Permodalan.....	74
3.2.2 Keadaan Keuangan.....	76
3.3 Organisasi dan Instansi Terkait.....	81
3.4 Keadaan Wilayah Kerja KUD Mandiri Cikondang .....	81
3.4.1 Keadaan Fisik dan Geografi.....	81
3.4.2 Keadaan Sosial dan Ekonomi .....	82
3.5 Implementasi Jatidiri Koperasi .....	82
3.5.1 Penerapan Definisi Koperasi.....	82
3.5.2 Penerapan Prinsip-prinsip Koperasi .....	84
3.5.3 Penerapan Nilai-nilai Koperasi .....	85
<b>BAB IV HASIL PENELITIAN DAN PEMBAHASAN.....</b>	<b>92</b>
4.1 Karakteristik Responden.....	92
4.2 Hasil Tanggapan Responden Tentang Perilaku Keuangan Anggota Didasarkan Pada <i>Financial Knowledge</i> .....	95
4.3 Hasil Tanggapan Responden Tentang Partisipasi Anggota KUD Mandiri Cikondang Sebagai Pemilik.....	124
4.4 Pengaruh Perilaku Keuangan Didasarkan Pada <i>Financial Knowledge</i> Dan Dampaknya Terhadap Partisipasi Anggota Sebagai Pemilik .....	140
<b>BAB V SIMPULAN DAN SARAN.....</b>	<b>145</b>
5.1 Simpulan .....	145
5.2 Saran.....	146
<b>DAFTAR PUSTAKA .....</b>	<b>xv</b>
<b>LAMPIRAN</b>	

## DAFTAR TABEL

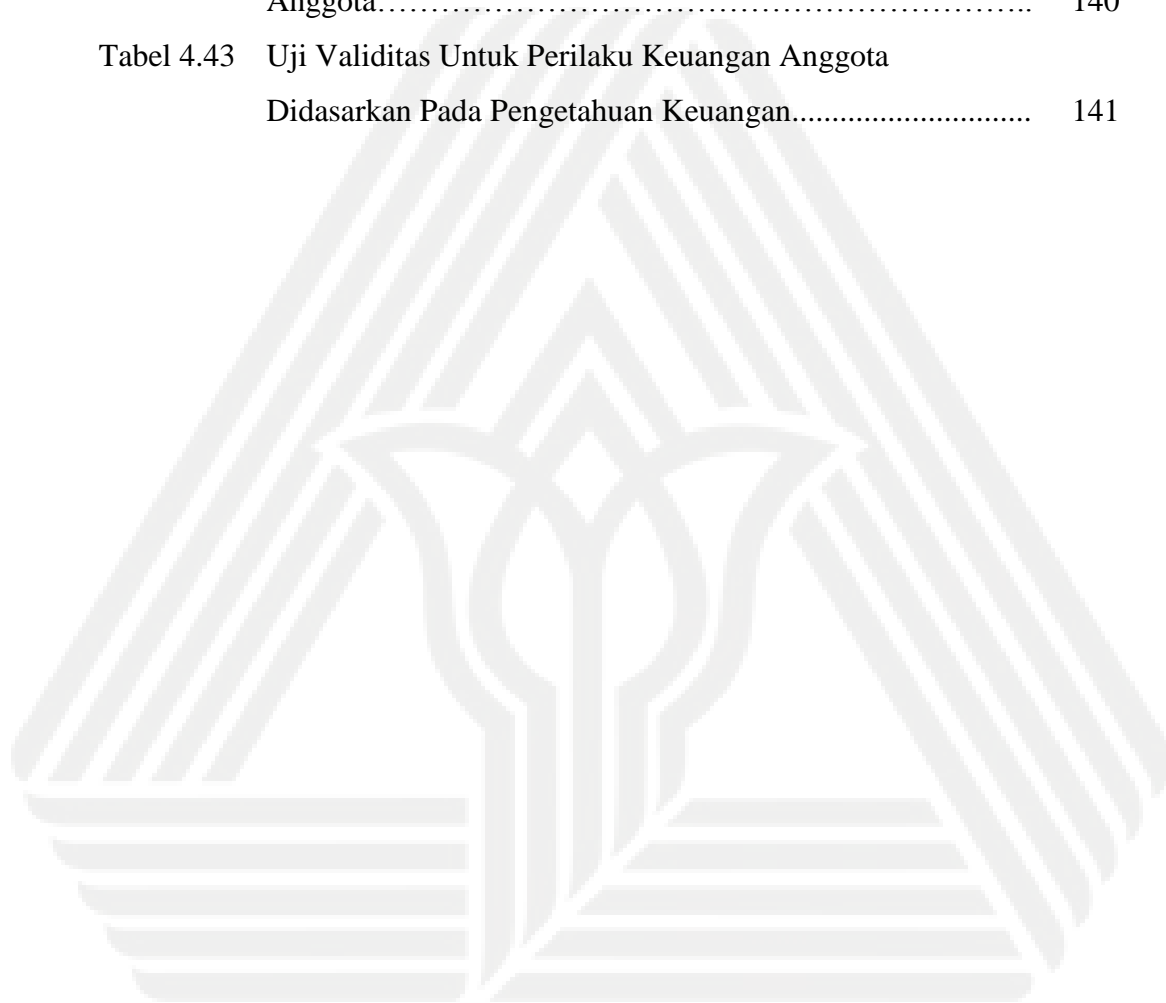
No Tabel	Judul	Hal
Tabel 1.1	Perkembangan Simpanan Wajib KUD Mandiri Cikondang Periode 2013-2017.....	6
Tabel 2.1	Operasionalisasi Variabel.....	47
Tabel 2.2	Penilaian Respon Anggota Terhadap Perilaku Keuangan Didasarkan Pada Pengetahuan Keuangan Pada Seluruh Unit Usaha.....	51
Tabel 2.3	Skala Interval Indikator Pengetahuan Keuangan.....	53
Tabel 2.4	Tanggapan Responden Setiap Variabel Pada Setiap Unit Usaha.....	53
Tabel 2.5	Skala Interval Untuk Pengetahuan Keuangan.....	54
Tabel 2.6	Format Rekapitulasi Skor Hasil Tanggapan Responden Terhadap Pengetahuan Keuangan.....	55
Tabel 2.7	Skala Interval Indikator Partisipasi Anggota.....	56
Tabel 2.8	Tanggapan Responden Setiap Variable Pada Setiap Unit Usaha.....	57
Tabel 2.9	Skala Interval Untuk Partisipasi Anggota.....	57
Tabel 2.10	Format Rekapitulasi Skor Hasil Tanggapan Responden Terhadap Partisipasi Anggota.....	58
Tabel 2.11	Interpretasi Koefisien Korelasi.....	60
Tabel 2.12	Interpretasi Interval Korelasi Dengan Tingkat Korelasi.....	61
Tabel 3.1	Perkembangan Anggota KUD Mandiri Cikondang Tahun 2013-2017.....	69
Tabel 3.2	Perkembangan Unit Usaha Simpan Pinjam KUD Mandiri Cikondang Periode 2013-2017.....	71
Tabel 3.3	Perkembangan Unit Usaha Kerajinan Bambu KUD Mandiri Cikondang Periode 2013-2017.....	72
Tabel 3.4	Perkembangan Unit Usaha Listrik KUD Mandiri Cikondang Periode 2013-2017.....	73
Tabel 3.5	Perkembangan Modal KUD Mandiri Cikondang Tahun 2013-2017.....	76

Tabel 3.6	Standar Penilaian Rasio Likuiditas.....	77
Tabel 3.7	Likuiditas KUD Mandiri Cikondang Tahun 2013-2017.....	77
Tabel 3.8	Standar Penilaian Rasio Solvabilitas (Hutang terhadap Asset).....	78
Tabel 3.9	Solvabilitas KUD Mandiri Cikondang Tahun 2013-2017.....	79
Tabel 3.10	Standar Perputaran Piutang.....	80
Tabel 3.11	Perputaran Piutang KUD Mandiri Cikondang Tahun 2013-2017.....	80
Tabel 3.12	Penerapan Definisi Koperasi di KUD Mandiri Cikondang.....	83
Tabel 3.13	Penerapan Prinsip Koperasi di KUD Mandiri Cikondang.....	84
Tabel 3.14	Penerapan Nilai Koperasi di KUD Mandiri Cikondang.....	86
Tabel 3.15	Kinerja Koperasi Berdasarkan Indikator Jatidiri Koperasi....	88
Tabel 3.16	Kinerja Koperasi Berdasarkan Indikator Daya Saing Koperasi.....	89
Tabel 4.1	Gambaran Responden Menurut Jenis Kelamin.....	92
Tabel 4.2	Gambaran Responden Menurut Usia.....	93
Tabel 4.3	Gambaran Responden Menurut Tingkat Pendidikan.....	94
Tabel 4.4	Gambaran Respondeng Menurut Jenis Pekerjaan.....	95
Tabel 4.5	Hasil Tanggapan Responden Mengenai Pengetahuan Keuangan Berdasarkan Catatan Pemasukan.....	96
Tabel 4.6	Hasil Tanggapan Responden Mengenai Pengetahuan Keuangan Berdasarkan Catatan Pengeluaran.....	97
Tabel 4.7	Hasil Tanggapan Responden Mengenai Pengetahuan Keuangan Berdasarkan Catatan Pengeluaran.....	98
Tabel 4.8	Hasil Tanggapan Responden Mengenai Pengetahuan Keuangan Berdasarkan Sumber Pendapatan.....	99
Tabel 4.9	Hasil Tanggapan Responden Mengenai Pengetahuan Keuangan Berdasarkan Sumber Pendapatan.....	101
Tabel 4.10	Hasil Tanggapan Responden Mengenai Pengetahuan Keuangan Berdasarkan Penggunaan Pendapatan.....	102
Tabel 4.11	Hasil Tanggapan Responden Mengenai Pengetahuan Keuangan Berdasarkan Kepercayaan.....	103

Tabel 4.12	Hasil Tanggapan Responden Mengenai Pengetahuan Keuangan Berdasarkan Kemampuan Mendapatkan Pinjaman.....	104
Tabel 4.13	Hasil Tanggapan Responden Mengenai Pengetahuan Keuangan Berdasarkan Kemampuan Mendapatkan Pinjaman.....	105
Tabel 4.14	Hasil Tanggapan Responden Mengenai Pengetahuan Keuangan Berdasarkan Melakukan Perencanaan.....	107
Tabel 4.15	Hasil Tanggapan Responden Mengenai Pengetahuan Keuangan Berdasarkan Melakukan Perencanaan.....	108
Tabel 4.16	Hasil Tanggapan Responden Mengenai Pengetahuan Keuangan Berdasarkan Melakukan Pengendalian.....	109
Tabel 4.17	Hasil Tanggapan Responden Mengenai Pengetahuan Keuangan Berdasarkan Risiko.....	110
Tabel 4.18	Hasil Tanggapan Responden Mengenai Pengetahuan Keuangan Berdasarkan Risiko.....	111
Tabel 4.19	Hasil Tanggapan Responden Mengenai Pengetahuan Keuangan Berdasarkan Risiko.....	113
Tabel 4.20	Hasil Tanggapan Responden Mengenai Pengetahuan Keuangan Berdasarkan Keuntungan.....	114
Tabel 4.21	Hasil Tanggapan Responden Mengenai Pengetahuan Keuangan Berdasarkan Likuiditas.....	115
Tabel 4.22	Hasil Tanggapan Responden Mengenai Pengetahuan Keuangan Berdasarkan Keamanan.....	116
Tabel 4.23	Hasil Tanggapan Responden Mengenai Pengetahuan Keuangan Berdasarkan Mengantisipasi Risiko.....	117
Tabel 4.24	Hasil Tanggapan Responden Mengenai Pengetahuan Keuangan Berdasarkan Pengukuran Risiko.....	118
Tabel 4.25	Hasil Tanggapan Responden Mengenai Pengetahuan Keuangan Berdasarkan Menganalisis Risiko.....	119
Tabel 4.26	Hasil Tanggapan Responden Mengenai Pengetahuan Keuangan Berdasarkan Penghindaran Risiko.....	120

Tabel 4.27	Hasil Tanggapan Responden Mengenai Pengetahuan Keuangan Berdasarkan Pengurangan Risiko.....	121
Tabel 4.28	Rekapitulasi Skor Hasil Tanggapan Responden Terhadap Pengetahuan Keuangan.....	123
Tabel 4.29	Jumlah Simpanan Anggota Sebagai Pemilik.....	125
Tabel 4.30	Hasil Tanggapan Responden Mengenai Partisipasi Anggota sebagai Pemilik Berdasarkan Keaktifan Membayar Simpanan Wajib.....	126
Tabel 4.31	Hasil Tanggapan Responden Mengenai Partisipasi Anggota sebagai Pemilik Berdasarkan Keaktifan Membayar Simpanan Wajib.....	127
Tabel 4.32	Hasil Tanggapan Responden Mengenai Partisipasi Anggota Sebagai Pemilik Berdasarkan Keaktifan Membayar Simpanan Wajib.....	128
Tabel 4.33	Hasil Tanggapan Responden Mengenai Partisipasi Anggota Sebagai Pemilik Berdasarkan Keaktifan Membayar Simpanan Wajib.....	129
Tabel 4.34	Hasil Tanggapan Responden Mengenai Partisipasi Anggota Sebagai Pemilik Berdasarkan Keaktifan Membayar Simpanan Lainnya yang Setara Dengan Simpanan Wajib.....	130
Tabel 4.35	Hasil Tanggapan Responden Mengenai Partisipasi Anggota Sebagai Pemilik Berdasarkan Keaktifan Membayar Simpanan Lainnya yang Setara Dengan Simpanan Wajib.....	132
Tabel 4.36	Hasil Tanggapan Responden Mengenai Peran Serta Dari <i>Non-Financial</i> Berdasarkan <i>Voice</i> .....	133
Tabel 4.37	Hasil Tanggapan Responden Mengenai Peran Serta Dari <i>Non-Financial</i> Berdasarkan <i>Voice</i> .....	134
Tabel 4.38	Hasil Tanggapan Responden Mengenai Peran Serta Dari <i>Non-Financial</i> Berdasarkan <i>Voice</i> .....	135
Tabel 4.39	Hasil Tanggapan Responden Mengenai Peran Serta Dari <i>Non-Financial</i> Berdasarkan <i>Vote</i> .....	136

Tabel 4.40	Hasil Tanggapan Responden Mengenai Peran Serta Dari <i>Non-Financial</i> Berdasarkan <i>Vote</i> .....	137
Tabel 4.41	Rekapitulasi Skor Hasil Tanggapan Responden Terhadap Partisipasi Anggota.....	138
Tabel 4.42	Jumlah Partisipasi Anggota Pada Saat Menghadiri Rapat Anggota.....	140
Tabel 4.43	Uji Validitas Untuk Perilaku Keuangan Anggota Didasarkan Pada Pengetahuan Keuangan.....	141



IKOPIN

## DAFTAR GAMBAR

No. Gambar	Judul	Hal
Gambar 2.1	Aspek yang Mempengaruhi <i>Behavior Financial</i> .....	27
Gambar 2.2	Bentuk Partisipasi.....	36
Gambar 2.3	Efektivitas Partisipasi.....	37
Gambar 2.4	Grid Model.....	40
Gambar 2.5	Kerangka Berfikir.....	43
Gambar 3.1	Struktur Organisasi KUD Mandiri Cikondang.....	67
Gambar 3.2	Struktur Organisasi KUD Mandiri Cikondang yang Disarankan.....	68
Gambar 3.3	ICA Grid Model KUD Mandiri Cikondang.....	90

