

**PENGARUH PARTISIPASI ANGGOTA TERHADAP
PEROLEHAN SISA HASIL USAHA (SHU) DAN
*RETURN ON EQUITY (ROE)***

**(Studi Kasus pada KSPPS BMT Mardlotillah Kecamatan Tanjungsari
Kabupaten Sumedang)**

SKRIPSI

Disusun Oleh :

Vivi Yuliani

C1140425

Pembimbing :

Drs. Wahyudin, SE, M.Ti



**KONSENTRASI MANAJEMEN KEUANGAN
PROGRAM STUDI MANAJEMEN
INSTITUT KOPERASI INDONESIA**

2018


LEMBAR PENGESAHAN

Judul Skripsi : Pengaruh Partisipasi Anggota terhadap perolehan Sisa Hasil Usaha (SHU) dan *Return On Equity (ROE)* (Studi Kasus pada KSPPS BMT *Mardlotillah* Kecamatan Tanjungsari Kabupaten Sumedang)

Nama : Vivi Yuliani
Nomor Pokok : C 1140425
Program Studi : S-1 Manajemen
Konsentrasi : Manajemen Keuangan


Menyetujui dan Mengesahkan

Pembimbing



Drs. Wahyudin, SE, M.Ti

Direktur Program Studi S-1 Manajemen



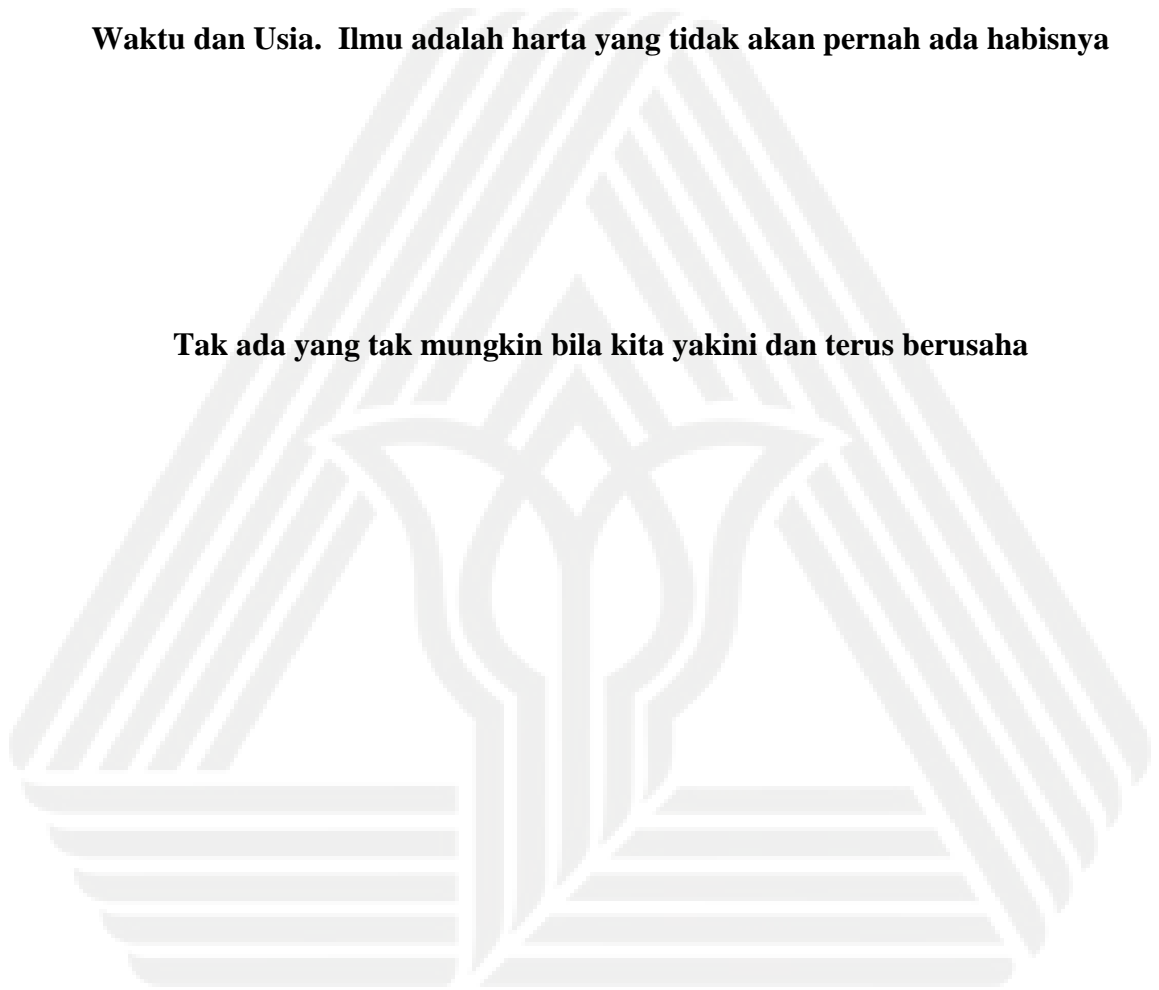
Dr. H. Giyanto Purbo Suseno, SE, M.Sc

MOTO

Tidak ada alasan untuk tidak mencari ilmu, Mencari ilmu tidak mengenal

Waktu dan Usia. Ilmu adalah harta yang tidak akan pernah ada habisnya

Tak ada yang tak mungkin bila kita yakini dan terus berusaha



IKOPIN

RIWAYAT HIDUP

Penulis dilahirkan di Sumedang pada tanggal 15 Juni 1995. Penulis merupakan anak kedua dari dua bersaudara.

Riwayat Pendidikan yang pernah penulis tempuh yaitu :

1. Pada tahun 2007 lulus dari Sekolah Dasar (SD) Negeri Hegarmanah 1 Kecamatan Jatinangor, Sumedang - Jawa Barat.
2. Pada tahun 2010 lulus dari Sekolah Menengah Pertama (SMP) Negeri 1 Jatinangor, Sumedang - Jawa Barat.
3. Pada tahun 2013 lulus dari Sekolah Menengah Kejuruan (SMK) Pasundan Tanjungsari Jurusan Akuntansi , Sumedang - Jawa Barat.
4. Pada tahun 2014 penulis tercatat sebagai mahasiswa di Institut Manajemen Koperasi Indonesia (IKOPIN) pada Program Studi S-1 Manajemen Konsentasi Manajemen Keuangan.

IKOPIN

ABSTRACT

This study aims to determine the effect of member participation in the remaining business results and return on equity (ROE).

The participation of members as customers in the Remaining Business Results using the Correlation Coefficient shows a value of 0.5 with the strength of the relationship "sufficient". While the participation of members as owners of the remaining business results the correlation coefficient shows a value of 0.24 with the strength of the "weak" relationship. Member participation as a customer on Return On Equity (ROE) using the Correlation Coefficient shows a value of 0.82 with the strength of the relationship "very strong". While the participation of members as owners of Return On Equity (ROE) shows a correlation coefficient of 0.01 This shows that there is a "very weak" strength relationship.

Efforts to increase the Remaining Business Outcomes and Return On Equity through member participation is to increase the Remaining Business Results with members participating in carrying out all their obligations by optimizing capital and the use of Mardlotillah KSPPS BMT services and products.

RINGKASAN

Vivi Yuliani, Pengaruh Partisipasi Anggota Terhadap Perolehan Sisa Hasil Usaha (SHU) dan *Return On Equity (ROE)* di bawah bimbingan Drs. Wahyudin, SE, M.Ti.

Koperasi Simpan Pinjam dan Pembiayaan Syariah (KSPPS) BMT Mardlotillah berlokasi di Jl. Pasar Utara No 15 D Kecamatan Tanjungsari Kabupaten Sumedang berdiri pada tanggal 10 April 1997, dengan Badan Hukum Nomor 34/KDK/10.13/XII/1998, merupakan Koperasi Primer yang diharapkan dapat memberikan manfaat bagi para anggota khususnya dan bagi masyarakat pada umumnya sesuai dengan prinsip Syariah.

Penelitian ini bertujuan untuk mengetahui Faktor yang mempengaruhi Sisa Hasil Usaha (SHU) dan *Return On Equity (ROE)*, seberapa besar pengaruh Partisipasi anggota terhadap Sisa Hasil Usaha (SHU), seberapa besar pengaruh Partisipasi anggota terhadap *Return On Equity (ROE)*, Upaya meningkatkan Sisa Hasil Usaha (SHU) dan *Return On Equity (ROE)* melalui partisipasi anggota dan mengetahui Kegiatan Usaha pada KSPPS BMT Mardlotillah.

Setelah dilakukan penelitian pada laporan pertanggung jawaban pengurus periode 2013 samapai dengan 2017, maka ditemukan suatu permasalahan yaitu partisipasi anggota mengalami penurunan, selain partisipasi anggota yang mengalami penurunan terdapat juga fenomena dimana Sisa Hasil Usaha (SHU) mengalami fluktuatif dan *Return On Equity (ROE)* mengalami penurunan untuk setiap tahunnya.

Setelah dilakukan penelitian lebih mendalam, diketahui bahwa faktor yang mempengaruhi Sisa Hasil Usaha (SHU) dilihat dari pendapatan dan biaya yang mengalami penurunan sehingga dari tahun 2013-2017 Sisa Hasil Usaha (SHU) mengalami fluktuatif namun cenderung mengalami penurunan, sedangkan faktor-faktor yang mempengaruhi *Return On Equity (ROE)* dilihat dari modal sendiri yang semakin meningkat sedangkan Sisa Hasil Usaha yang mengalami Fluktuatif sehingga *Return On Equity (ROE)* mengalami penurunan selama lima tahun terakhir. Partisipasi anggota sebagai pelanggan terhadap Sisa Hasil Usaha (SHU) menggunakan Koefisien Korelasi menunjukkan nilai sebesar 0,5 dengan sebesar 25%, sedangkan partisipasi anggota sebagai pemilik terhadap sisa Hasil Usaha (SHU) koefisien korelasi menunjukkan nilai 0,24 hal ini menunjukkan terdapat hubungan positif sempurna yang lemah. Partisipasi anggota sebagai pelanggan terhadap *Return On Equity (ROE)* menggunakan Koefisien Korelasi menunjukkan nilai sebesar 0,82. Hal ini menunjukkan terdapat hubungan positif sempurna yang sangat kuat dan Koefisien determinasi sebesar 67,24%, sedangkan partisipasi anggota sebagai pemilik terhadap *Return On Equity (ROE)* menunjukkan koefisien korelasi sebesar 0,01. Hal ini menunjukkan terdapat hubungan positif sempurna dengan kekuatan sangat lemah. Kegiatan usaha Pembiayaan usaha produktif dan konsumtif pola syariah dan unit Pelayanan dana titipan zakat, infaq dan shodaqoh pada KSPPS BMT Mardlotillah mengalami penurunan yang signifikan.

KATA PENGANTAR

Segala puji dan syukur penulis panjatkan kehadirat Tuhan yang maha Esa, karena berkat rahmat dan hidayah-Nya penulis dapat menyelesaikan skripsi untuk memenuhi persyaratan kelulusan Program Strata-1 (S1) Konsentrasi Manajemen Keuangan pada Institut Manajemen Koperasi Indonesia (IKOPIN). Adapun judul dari skripsi ini adalah **“Pengaruh Partisipasi Anggota terhadap Perolehan Sisa Hasil Usaha (SHU) dan *Return On Equity (ROE)*”**.

Penulis menyadari bahwa dalam penulisan skripsi ini masih jauh dari kesempurnaan, karena keterbatasan pengetahuan dan kemampuan penulis. Penulis mengharapkan adanya saran-saran yang sifatnya membangun dari pihak-pihak berkepentingan supaya dapat menjadi tambahan ilmu menjadi suatu manfaat bagi penulis untuk di masa yang akan datang.

Selesainya penyusunan skripsi tidak lepas dari dukungan, dorongan, bantuan serta bimbingan berupa moril maupun material dari berbagai pihak baik secara langsung maupun tidak langsung dengan segala kerendahan hati, penulis mengucapkan rasa terima kasih sebesar-besarnya kepada semua pihak, yaitu :

1. Kedua orang tua tercinta yang telah mendoakan dan memberikan kasih sayang yang tulus kepada penulis serta pengorbanan yang tiada ternilai baik moril maupun materil.
2. Bapak Drs. Wahyudin, SE, M.Ti selaku dosen pembimbing.
3. Ibu Dra. H. Rosti Setiawati, SE, M.Si selaku dosen penguji konsentrasi.
4. Bapak Drs. Dadan Hamdani, MM selaku dosen penguji Koperasi
5. Bapak Drs. H.Giyanto Purbo Suseno, M.Sc selaku ketua prodi S1 Manajemen.

6. Seluruh staf dan pihak kesekretariatan Program Studi S1.
7. Seluruh pengurus dan pegawai KSPPS BMT *Mardlotillah* yang telah memberikan data-data dan informasi, sehingga memudahkan penulis dalam melaksanakan penelitian.
8. Untuk Warehouse Team PT. Gistex Garment Indonesia terimakasih untuk dukungannya dan supportnya selama ini, yang selalu memaklumi ketika harus membagi waktu antara kerja dan kuliah.
9. Untuk Teman dan rekan yang telah memberikan motivasi dan semangat kepada penulis dalam menyelesaikan skripsi ini.
10. Seluruh mahasiswa IKOPIN terima kasih atas kekompakan dan kerjasamanya.
11. Semua pihak yang tidak bisa disebutkan oleh penulis.

Akhir kata penulis mengucapkan terimakasih, semoga skripsi ini dapat memberikan manfaatt bagi penulis secara khusus, maupun bagi pembaca pada umumnya. Kurang lebihnya tolong dimaafkan.

Jatinangor, Agustus 2018

Penulis

IKOPIN

DAFTAR ISI

RIWAYAT HIDUP	i
ABSTRACT	ii
RINGKASAN	iii
KATA PENGANTAR.....	v
DAFTAR ISI.....	vii
DAFTAR TABEL	xi
DAFTAR GAMBAR.....	xv
BAB I. PENDAHULUAN.....	1
1.1. Latar Belakang Penelitian	1
1.2. Identifikasi Masalah	10
1.3. Maksud dan Tujuan Penelitian.....	10
1.3.1. Maksud Penelitian.....	10
1.3.2. Tujuan Penelitian	11
1.4. Kegunaan Penelitian.....	11
1.4.1. Kegunaan Teoritis	11
1.4.2. Kegunaan Praktis	11
1.5. Tempat dan Lokasi Penelitian.....	12

BAB II. PENDEKATAN MASALAH DAN METODE

PENELITIAN	13
2.1. Pendekatan Masalah.....	13
2.1.1. Pendekatan Perkoperasian.....	13
2.1.1.1. Koperasi Syariah.....	19
2.1.1.2. Permodalan Syariah	22
2.1.2. Pendekatan Partisipasi Anggota.....	23
2.1.3 Pendekatan Sisa Hasil Usaha (SHU).....	25
2.1.4. Pendekatan Return On Equity (ROE)	30
2.1.5. Alur kerangka berpikir	32
2.2. Metode Penelitian	34
2.2.1. Data yang diperlukan	34
2.2.2 Sumber Data.....	35
2.2.3. Teknik Pengumpulan data.....	35
2.2.4. Operasionalisasi Variabel.....	36
2.2.5. Analisis data	37
2.2.6 Jadwal Penelitian.....	44

BAB III. KEADAAN UMUM DAN TEMPAT

PENELITIAN.....	45
3.1. Keadaan umum organisasi dan manajemen KPPS BMT	
Mardlotillah.....	45
3.1.1. Sejarah Singkat KPPS BMT Mardlotillah	45

3.1.2. Struktur Organisasi KPPS BMT Mardlotillah ...	47
3.1.3 Keanggotaan KPPS BMT Mardlotillah	74
3.2. Kegiatan Usaha KPPS BMT Mardlotillah	77
3.3. Keadaan Permodalan dan Keuangan KPPS BMT Mardlotillah.....	85
3.3.1. Keadaan Permodalan KPPS BMT Mardlotillah	85
3.3.2. Keadaan Keuangan KPPS BMT Mardlotillah ...	87
3.4. Keadaan Umum Wilayah Kerja KPPS BMT Mardlotillah.....	96
3.4.1. Keadaan Fisik dan Geografis	96
3.4.2. Keadaan Sosial	97
3.4.3. Keadaan Ekonomi	98
3.5. Organisasi Pendukung.....	99
3.6. Implementasi Prinsip Koperasi	100
3.6.1. Implementasi Pengertian Koperasi	100
3.6.2 Implementasi Nilai-nilai yang mendasari Koperasi pada KSPPS BMT <i>Mardlotillah</i>	100
3.6.3. Implementasi Prinsip-prinsip Koperasi di KSPPS BMT Mardlotillah	102
BAB IV. PEMBAHASAN DAN HASIL	112
4.1. Faktor-faktor yang mempengaruhi Sisa Hasil Usaha (SHU) dan <i>Return On Equity (ROE)</i>	112

4.2. Pengaruh Partisipasi Anggota terhadap Sisa Hasil Usaha (SHU)	115
4.2.1. Pengaruh Partisipasi Anggota sebagai Pelanggan terhadap Sisa Hasil Usaha (SHU)	115
4.2.2. Pengaruh Partisipasi Anggota sebagai Pemilik terhadap Sisa Hasil Usaha (SHU)	118
4.3. Pengaruh Partisipasi Anggota terhadap <i>Return On Equity (ROE)</i>	121
4.3.1. Pengaruh Partisipasi Anggota sebagai Pelanggan Terhadap <i>Return On Equity (ROE)</i>	121
4.3.2. Pengaruh Partisipasi Anggota sebagai Pemilik Terhadap <i>Return On Equity (ROE)</i>	123
4.4. Upaya Meningkatkan Sisa Hasil Usaha (SHU) dan <i>Return On Equity (ROE)</i> melalui Partisipasi Anggota..	126
BAB V. KESIMPULAN DAN SARAN	127
5.1. Kesimpulan	127
5.2. Saran.....	128

DAFTAR PUSTAKA

LAMPIRAN

DAFTAR TABEL

No. Tabel	Judul Tabel	Hal
Tabel 1.1.	Partisipasi anggota sebagai Pemilik KSPPS BMT Marlotillah periode 2013 - 2017	5
Tabel 1.2.	Partisipasi anggota sebagai Pelanggan KSPPS BMT Marlotillah periode 2013 - 2017	6
Tabel 1.3.	Partisipasi anggota sebagai pelanggan dalam Simpanan KSPPS BMT Marlotillah periode 2013 – 2017.....	7
Tabel 1.4.	Partisipasi anggota sebagai pelanggan dalam Pembiayaan KSPPS BMT Marlotillah periode 2013 – 2017	7
Tabel 1.5.	Sisa Hasil Usaha (SHU) KSSPS BMT Mardlotillah Periode 2013-2017.....	8
Tabel 1.6.	<i>Return On Equity (ROE)</i> KSPPS BMT Mardlotillah periode 2013-2017.....	9
Tabel 2.1.	Operasionalisasi Variabel	36
Tabel 2.2.	Faktor-faktor yang mempengaruhi Sisa Hasil Usaha (SHU) KSSPS BMT Mardlotillah	39

Tabel 2.3. Faktor-faktor yang mempengaruhi <i>Return On Equity (ROE)</i>	
KSSPS BMT Mardlotillah	40
Tabel 2.4. Tingkat Korelasi dan kekuatan hubungan.....	42
Tabel 3.1. Daftar Jumlah dan Perkembangan Anggota KSPPS BMT	
Mardlotillah Periode 2013-2017	76
Tabel 3.2. Perkembangan Unit Usaha Simpan Pinjam Pola Syariah	
Periode 2013-2017	80
Tabel 3.3. Perkembangan Unit Usaha Pembiayaan usaha produktif	
Dan konsumtif pola syariah periode 2013-2017	83
Tabel 3.4. Perkembangan Unit Pelayanan dana Titipan zakat,	
Infaq dan Shodaqoh periode 2013-2017	84
Tabel 3.5. Perkembangan Modal Sendiri KSPPS BMT Mardlotillah	
Periode 2013-2017	85
Tabel 3.6. Perkembangan Modal Simpanan KSPPS BMT Mardlotillah	
Periode 2013-2017	86
Tabel 3.7. Perkembangan Rasio Likuiditas KSPPS BMT Mardlotillah	
periode 2013-2017	87


Tabel 3.8. Perkembangan Rasio Solvabilitas KSPPS BMT Mardlotillah	
periode 2013-2017	89
Tabel 3.9. Perkembangan Rasio Rentabilitas Ekonomi KSPPS BMT	
Mardlotillah periode 2013-2017	91
Tabel 3.10. Perkembangan Rasio Rentabilitas Modal Sendiri KSPPS	
BMT Mardlotillah periode 2013-2017.....	93
Tabel 3.11. Perkembangan Rasio Aktivitas KSPPS BMT	
Mardlotillah periode 2013-2017	95
Tabel 4.1. Faktor-faktor yang mempengaruhi Sisa Hasil Usaha (SHU)	
KSPPS BMT Mardlotillah periode 2013-2017	112
Tabel 4.2. Faktor-faktor yang mempengaruhi <i>Return On Equity (ROE)</i>	
KSPPS BMT Mardlotillah periode 2013-2017	114
Tabel 4.3. Perhitungan Korelasi <i>Product Moment</i> pengaruh Pasrtisipasi	
Anggota sebagai Pelanggan Terhadap Sisa Hasil Usaha (SHU)	116
Tabel 4.4. Perhitungan Korelasi <i>Product Moment</i> pengaruh Pasrtisipasi	
Anggota sebagai Pemilik Terhadap Sisa Hasil Usaha (SHU)	119

Tabel 4.5. Perhitungan Korelasi *Product Moment* pengaruh Pasrtisipasi

Anggota sebagai Pelanggan Terhadap *Return On Equity (ROE)* 121

Tabel 4.6. Perhitungan Korelasi *Product Moment* pengaruh Pasrtisipasi

Anggota sebagai Pemilik Terhadap *Return On Equity (ROE)* 124



DAFTAR GAMBAR

No. Gambar	Judul Gambar	Hal
Gambar 2.1.	Alur kerangka berpikir	33
Gambar 3.1.	Struktur Organisasi KSPPS BMT Mardlotillah	49
Gambar 3.2.	Struktur Organisasi yang disarankan.....	50
Gambar 3.3.	Prinsip, Produk dan Akad KSPPS BMT Mardlotillah	102

