

**ANALISIS LIKUIDITAS, SOLVABILITAS, AKTIVITAS DAN  
PROFITABILITAS DALAM UPAYA MENINGKATKAN  
KINERJA KEUANGAN**

(Studi kasus di Koperasi Konsumen Bank BJB “ZIEBAR” Kota Bandung)

Disusun Oleh:

**Indri Ilda Riani**

**C1180205**

**SKRIPSI**

**Diajukan sebagai salah satu syarat untuk memperoleh Gelar  
Sarjana Manajemen  
Konsentrasi Manajemen Keuangan**



**PROGRAM STUDI SARJANA MANAJEMEN  
FAKULTAS EKONOMI DAN BISNIS  
UNIVERSITAS KOPERASI INDONESIA  
TAHUN 2022**

## **SURAT PERNYATAAN**

Yang bertanda tangan di bawah ini:

Nama : Indri Ilda Riani

NRP : C1180205

Tempat,Tanggal Lahir : Bandung, 16 Maret 2000

Menyatakan bahwa skripsi yang berjudul “Analisis Likuiditas, Solvabilitas, Aktivitas Dan Profitabilitas Dalam Upaya Meningkatkan Kinerja Keuangan (Studi kasus di Koperasi Konsumen Bank BJB “ZIEBAR” Kota Bandung)” adalah benar pekerjaan saya sendiri. Apabila terbukti melanggar, saya bersedia menerima sanksi yang diberikan kepada saya (sesuai dengan PERMENDIKNAS nomor 17 tahun 2010 tentang pencegahan dan penanggulangan plagiat di perguruan tinggi).

Jatinangor,30 Agustus 2022

Indri Ilda Riani

**LEMBAR PENGESAHAN SKRIPSI**

Judul : Analisis Likuiditas, Solvabilitas, Aktivitas, dan Profitabilitas  
Dalam Upaya Meningkatkan Kinerja Keuangan.  
(Studi Kasus di Koperasi Konsumen Bank BJB "ZIEBAR" Kota  
Bandung)

Nama : Indri Ilda Riani

NRP : C1180205


Program Studi : Manajemen

Konsentrasi : Manajemen Keuangan

Fakultas : Ekonomi dan Bisnis

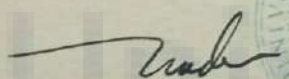
**MENYETUJUI DAN MENGESAHKAN**

Pembimbing




Evan Firdaus, SE., MM

Dekan Fakultas Ekonomi dan Bisnis      Ketua Program Studi Sarjana Manajemen



Dr. Heri Nugraha, SE., M.Si



Dr. Ami Purnamawati, Dra., M.Si



## **RIWAYAT HIDUP**

Indri Ilda Riani, lahir di Bandung, Jawa Barat pada tanggal 16 Maret 2000. Penulis merupakan anak kedua dari dua bersaudara dari pasangan Bapak Eddy Supriadi dan Ibu Neng Laela Sari. Adapun jenjang Pendidikan yang telah ditempuh oleh penulis adalah sebagai berikut:

1. SDN Mekar Asih, Cileunyi Wetan, Kecamatan Cileunyi, Kabupaten Bandung.
2. SMP Negeri 1 Rancaekek, Rancaekek Wetan, Kecamatan Rancaekek, Kabupaten Bandung.
3. SMA Mekar Arum, Cibiru Wetan, Kecamatan Cileunyi, Kabupaten Bandung.
4. Penulis tercatat sebagai mahasiswi di IKOPIN, Program studi S1 Manajemen pada Konsentrasi Manajemen Keuangan terhitung mulai September 2018.

Selama perkuliahan penulis aktif dalam kegiatan kemahasiswaan yaitu :

1. Himpunan Mahasiswa Manajemen 2018-2019
2. Himpunan Mahasiswa Manajemen 2019-2020

## **ABSTRACT**

**Indri Ilda Riani**, 2022. *Analysis of Liquidity, Solvency, Activity and Profitability in an Effort to Improve Financial Performance (Case Study at the Consumer Cooperative Bank BJB “ZIEBAR”)*, under the guidance of **Evan Firdaus**.

*The cooperative's financial performance becomes an overview of the cooperative's financial position during a certain period. If the cooperative's financial performance is good or even tends to increase, the cooperative's operational conditions will be better. To see a financial performance can use analytical tools in the form of financial ratios consisting of the ratio of Liquidity, Solvency, Activity and Profitability.*

*Liquidity is the ratio used to see the company's ability to meet its short-term obligations. Solvency is a ratio that can be used to see the company's ability to meet its short-term and long-term obligations. The activity ratio is a ratio to measure efficiency with assets used to generate profits. And the profitability ratio is the ratio used to measure the ability of a company to generate profits.*

*The research method uses a case study method (cash study) which is one form of qualitative with a descriptive analysis approach. The research data used are secondary and primary data. Obtaining data from observations, interviews, literature studies and documents.*

*Based on the analysis results obtained, the Cooperative liquidity ratio obtained a Current ratio in 2021 of 522%, and is said to be very unhealthy. The solvency ratio for the debt to total asset ratio of Cooperatives over the last 5 years has increased and decreased, although it has increased and decreased the Debt To Asset Ratio is still in the healthy and fairly healthy category. The ratio of the cooperative's receivables turnover in the last 5 years has fluctuated. In 2021 it will increase by 0.96 times. This can be said to be very unhealthy. Profitability ratios, the ability of cooperatives also decreased during the 5 year period. The lowest ROA will be in 2021, which is 1.97%, which means that for every IDR 1.00 total assets will generate 1.97% SHU so that ROA is in the unhealthy category.*

**Keywords: Liquidity, Solvency, Activity, Profitability, Financial, Performance.**

## RINGKASAN

**Indri Ilda Riani, 2022.** Analisis Likuiditas, Solvabilitas, Aktivitas Dan Profitabilitas Dalam Upaya Meningkatkan Kinerja Keuangan (Studi kasus di Koperasi Konsumen Bank BJB “ZIEBAR”), dibawah bimbingan **Evan Firdaus**.

Kinerja keuangan sebagai gambaran dari pencapaian keberhasilan suatu perusahaan atau lembaga, dapat diartikan sebagai hasil yang telah dicapai atas berbagai aktivitas yang telah dilakukan. Untuk melihat suatu kinerja keuangan dapat menggunakan alat analisis berupa rasio keuangan yang terdiri dari rasio Likuiditas, Solvabilitas, Aktivitas dan Profitabilitas.

Likuiditas adalah rasio yang digunakan untuk melihat kemampuan perusahaan dalam memenuhi kewajiban jangka pendeknya. Solvabilitas merupakan rasio yang dapat digunakan untuk melihat kemampuan perusahaan dalam memenuhi kewajiban jangka pendek dan jangka panjangnya. Rasio aktivitas adalah rasio untuk mengukur efisiensi dengan aset yang digunakan untuk menghasilkan keuntungan. Dan rasio profitabilitas merupakan rasio yang digunakan untuk mengukur kemampuan suatu perusahaan dalam menghasilkan laba.

Metode penelitian menggunakan metode studi kasus (*cash study*) yang merupakan salah satu bentuk dari kualitatif dengan pendekatan deskriptif analisis. Data Penelitian yang digunakan yaitu data sekunder dan primer. Perolehan data observasi, wawancara, studi pustaka dan dokumen.

Berdasarkan hasil analisis yang diperoleh yaitu Rasio likuiditas Koperasi memperoleh Current ratio pada tahun 2021 sebesar 522%, dan dikatakan sangat tidak sehat. Rasio solvabilitas untuk debt to total asset ratio Koperasi selama 5 tahun terakhir mengalami peningkatan dan penurunan, meskipun mengalami peningkatan dan penurunan Debt To Asset Ratio masih termasuk kedalam kategori sehat dan cukup sehat. Rasio aktivitas perputaran piutang Koperasi selama 5 tahun terakhir mengalami fluktuatif. Pada tahun 2021 mengalami peningkatan sebesar 0,96 kali. Hal ini dapat dikatakan sangat tidak sehat. Rasio profitabilitas, kemampuan Koperasi juga mengalami penurunan selama 5 tahun periode. ROA yang paling rendah ada di tahun 2021 yakni 1,97% yang artinya setiap Rp 1.00 total aset akan menghasilkan 1,97% SHU sehingga ROA berada di kategori tidak sehat.

***Kata Kunci: Likuiditas, Solvabilitas, Aktivitas, Profitabilitas, Kinerja, Keuangan.***

## KATA PENGANTAR

Bismillahirrahmanirrahim, dengan mengucapkan puji syukur penulis panjatkan atas kehadiran Allah SWT, yang telah melimpahkan rahmat, karunia dan hidayah-Nya sehingga penulis dapat menyelesaikan tugas akhir skripsi yang berjudul **“Analisis Likuiditas, Solvabilitas, Aktivitas Dan Profitabilitas Dalam Upaya Meningkatkan Kinerja Keuangan.”**

Penulis menyadari bahwa pada saat penulisan skripsi ini masih jauh dari sempurna karena menyadari akan keterbatasan yang masih ada. Namun demikian, penulis berharap semoga skripsi ini dapat bermanfaat bagi penulis sendiri maupun bagi para pengembang ilmu manajemen.

Penulis sadar sepenuhnya, tanpa bantuan, bimbingan dan petunjuk dari berbagai pihak, tidak akan mampu menyelesaikan skripsi ini dengan baik. Maka dengan ini penulis ingin menyampaikan rasa terima kasih kepada Allah SWT, Kedua orang tua dan juga keluarga besar yang senantiasa memberikan doa dan dukungan sehingga dapat menyelesaikan skripsi ini. Serta kepada:

1. Yang terhormat, Bapak Evan Firdaus SE., MM selaku dosen pembimbing yang telah meluangkan waktunya untuk membimbing dan memberikan arahan dalam penulisan skripsi ini.
2. Yang terhormat, Bapak Drs. H. Iwan Mulyana dan Ibu Fitriana Dewi Sumaryana SE., MAB selaku dosen penelaah koperasi dan konsentrasi yang telah memberikan saran dan arahan dalam penulisan skripsi ini.



3. Yang terhormat, seluruh bapak ibu dosen IKOPIN University yang telah memberikan ilmu kepada penulis.
4. Seluruh karyawan dan staff IKOPIN University.
5. Pengurus dan karyawan Koperasi Konsumen Bank BJB “ZIEBAR” yang telah meberikan ijin untuk melakukan penelitian dan juga memberikan bantuan baik berupa data dan juga informasi selama penulisan skripsi ini.
6. Diri sendiri, terima kasih sudah mau bertahan sampai sejauh ini dan semoga selalu siap menghadapi cobaan yang akan datang dan semoga bisa jauh lebih baik kedepannya.
7. Sofia dan Hana yang senantiasa selalu mengingatkan, mendengar keluh kesah dan juga selalu memberikan motivasi.
8. Imun, ayu, nengdes, dan mbaa dil yang telah menjadi teman bertukar pikiran dan juga memberikan semangat dan dukungan.
9. Teman-teman Manajemen E yang senantiasa selama perkuliahan saling membantu dan kompak.
10. Teman-teman satu bimbingan Bapak Evan tahun 2022 yang telam membantu dan memberikan dukungan.
11. Dan semua pihak yang tidak bisa penulis sebutkan satu persatu saya ucapkan banyak teima kasih untuk doa dan dukungannya.



## DAFTAR ISI

|  |             |
|--|-------------|
| <b>RIWAYAT HIDUP .....</b>                                     | <b>i</b>    |
| <b>ABSTRACT .....</b>  | <b>ii</b>   |
| <b>RINGKASAN .....</b>   | <b>iii</b>  |
| <b>KATA PENGANTAR.....</b>                                     | <b>iv</b>   |
| <b>DAFTAR ISI.....</b>   | <b>vi</b>   |
| <b>DAFTAR TABEL.....</b>                                       | <b>viii</b> |
| <b>DAFTAR GAMBAR.....</b>                                      | <b>xi</b>   |
| <b>DAFTAR LAMPIRAN .....</b>                                   | <b>xii</b>  |
| <b>BAB I PENDAHULUAN.....</b>                                  | <b>1</b>    |
| 1.1    Latar Belakang Penelitian.....                          | 1           |
| 1.2    Identifikasi Masalah .....                              | 5           |
| 1.3    Maksud Dan Tujuan .....                                 | 6           |
| 1.3.1.    Maksud Penelitian.....                               | 6           |
| 1.3.2.    Tujuan Penelitian .....                              | 6           |
| 1.4    Kegunaan Penelitian.....                                | 7           |
| 1.4.1.    Kegunaan Teoritis .....                              | 7           |
| 1.4.2.    Kegunaan Praktis .....                               | 7           |
| <b>BAB II PENDEKATAN MASALAH DAN METODE PENELITIAN.....</b>    | <b>8</b>    |
| 2.1    Pendekatan Masalah .....                                | 8           |
| 2.1.1    Pendekatan Perkoperasian.....                         | 8           |
| 2.1.2    Manajemen Keuangan.....                               | 13          |
| 2.1.3    Laporan Keuangan .....                                | 14          |
| 2.1.4    Kinerja Keuangan.....                                 | 16          |
| 2.1.5    Analisis Rasio Keuangan .....                         | 19          |
| 2.1.6    Standar Penilaian Kinerja Keuangan .....              | 27          |
| 2.1.7    Penelitian terdahulu.....                             | 29          |
| 2.2    Metode Penelitian.....                                  | 32          |
| 2.2.1    Metode Penelitian yang digunakan .....                | 32          |
| 2.2.2    Data Yang Diperlukan (Operasionalisasi Variabel)..... | 33          |
| 2.2.3    Sumber Data dan Cara Menentukanya.....                | 36          |

|   |  |           |
|---|--|-----------|
| 2.2.4   | Teknik Pengumpulan Data.....   | 36        |
| 2.2.5   | Analisis Data .....  | 37        |
| 2.2.6   | Tempat Penelitian.....   | 45        |
| 2.2.7   | Jadwal Penelitian.....   | 45        |
| <b>BAB III KEADAAN UMUM TEMPAT PENELITIAN .....</b> |  | <b>46</b> |
| 3.1.  | Keadaan Umum Organisasi Dan Manajemen .....  | 46        |
| 3.1.1.  | Sejarah Terbentuknya Koperasi Konsumen Bank BJB .....  | 46        |
| 3.1.2.  | Keorganisasian Koperasi Konsumen Bank BJB .....  | 48        |
| 3.1.3.  | Keanggotaan Koperasi .....   | 56        |
| 3.1.4.  | Kegiatan Usaha Koperasi Konsumen Bank BJB .....  | 57        |
| 3.1.5.  | Keadaan Permodalan dan Keuangan Koperasi .....   | 60        |
| 3.2.  | Implementasi Jati Diri Koperasi.....   | 63        |
| 3.2.1.  | Implementasi Definisi Koperasi.....  | 64        |
| 3.2.2.  | Implementasi Prinsip-Prinsip Koperasi.....   | 65        |
| 3.2.3.  | Implementasi Nilai-Nilai Koperasi .....  | 67        |
| <b>BAB IV HASIL DAN PEMBAHASAN.....</b>             |  | <b>68</b> |
| 4.1   | Kinerja keuangan berdasarkan rasio likuiditas serta faktor yang<br>mempengaruhinya. ....     | 68        |
| 4.2   | Kinerja keuangan berdasarkan rasio solvabilitas serta faktor yang<br>mempengaruhinya. ....   | 72        |
| 4.3   | Kinerja keuangan berdasarkan rasio aktivitas serta faktor yang<br>mempengaruhinya. ....      | 75        |
| 4.4   | Kinerja keuangan berdasarkan rasio profitabilitas serta faktor yang<br>mempengaruhinya. .... | 79        |
| 4.5   | Upaya Yang Harus Dilakukan Koperasi Untuk Meningkatkan Kinerja<br>Keuangan.....              | 84        |
| <b>BAB V SIMPULAN DAN SARAN .....</b>               |  | <b>87</b> |
| 5.1   | Simpulan.....  | 87        |
| 5.2   | Saran.....   | 89        |
| <b>DAFTAR PUSTAKA .....</b>                         |  | <b>91</b> |
| <b>LAMPIRAN.....</b>                                |  | <b>93</b> |

## DAFTAR TABEL

|            |   |    |
|------------|---|----|
| Tabel 1.1  | Perkembangan Kinerja Keuangan Koperasi Konsumen Bank BJB<br>Tahun 2017-2021 .....                                   | 4  |
| Tabel 2.1  | Standar Penilaian.....  | 28 |
| Tabel 2.2  | Penelitian Terdahulu .....  | 29 |
| Tabel 2.3  | Operasionalisasi Variabel .....   | 34 |
| Tabel 2.4  | Perkembangan <i>current ratio</i> Koperasi Konsumen Bank BJB<br>Tahun 2017-2021 .....                               | 37 |
| Tabel 2.5  | Analisis <i>commen size</i> aset lancar dan hutang lancar Koperasi<br>Konsumen Bank BJB Tahun 2017-2021.....        | 38 |
| Tabel 2.6  | Perkembangan <i>debt to asset ratio</i> Koperasi Konsumen Bank BJB<br>Tahun 2017-2021 .....                         | 39 |
| Tabel 2.7  | Analisis <i>commen size</i> total hutang dan total aset Koperasi<br>Konsumen Bank BJB Tahun 2017-2021.....          | 40 |
| Tabel 2.8  | Perkembangan perputaran piutang Koperasi Konsumen Bank<br>BJB Tahun 2017-2021 .....                                 | 41 |
| Tabel 2.9  | Analisis <i>commen size</i> laporan piutang Koperasi Konsumen Bank<br>BJB Tahun 2017-2021 .....                     | 41 |
| Tabel 2.10 | Perkembangan total asset turnover Koperasi Konsumen Bank<br>BJB Tahun 2017-2021 .....                               | 42 |
| Tabel 2.11 | Analisis <i>commen size</i> laporan penjualan Koperasi Konsumen<br>Bank BJB Tahun 2017-2021 .....                   | 42 |
| Tabel 2.12 | Perkembangan <i>return on asset</i> Koperasi Konsumen Bank BJB<br>Tahun 2017-2021 .....                             | 43 |
| Tabel 2.13 | Analisis <i>commen size</i> laporan peendapatan dan biaya-biaya<br>Koperasi Konsumen Bank BJB Tahun 2017-2021 ..... | 43 |

|            |   |    |
|------------|---|----|
| Tabel 3.1  | Perkembangan jumlah anggota Koperasi Konsumen Bank BJB tahun 2017-2021.....                               | 56 |
| Tabel 3.2  | Volume Kredit unit usaha simpan pinjam Koperasi Konsumen Bank BJB Tahun 2017-2021 .....                   | 58 |
| Tabel 3.3  | Perkembangan pendapatan unit usaha barang promosi dan ATK tahun 2017-2021.....                            | 60 |
| Tabel 3.4  | Perkembangan permodalan di Koperasi Konsumen Bank BJB tahun 2017-2021.....                                | 61 |
| Table 3.5  | Likuiditas Koperasi Konsumen Bank BJB tahun 2017-2021 .....   | 62 |
| Tabel 3.6  | Solvabilitas Koperasi Konsumen Bank BJB tahun 2017-2021.....  | 62 |
| Tabel 3.7  | Profitabilitas Koperasi Konsumen Bank BJB tahun 2017-2021.....  | 63 |
| Tabel 3.8  | Implementasi Pengertian Koperasi Di Koperasi Konsumen Bank BJB .....                                      | 64 |
| Tabel 3.9  | Implementasi Prinsip-Prinsip Koperasi Di Koperasi Konsumen Bank BJB.....                                  | 65 |
| Tabel 3.10 | Implementasi Nilai-Nilai Koperasi Di Koperasi Konsumen Bank BJB .....                                     | 67 |
| Tabel 4.1  | Perkembangan <i>current ratio</i> Koperasi Konsumen Bank BJB Tahun 2017-2021 .....                        | 68 |
| Tabel 4.2  | Standar <i>current ratio</i> Koperasi Konsumen Bank BJB Tahun 2017-2021.....                              | 68 |
| Tabel 4.3  | Analisis <i>commen size</i> aset lancar dan hutang lancar Koperasi Konsumen Bank BJB Tahun 2017-2021..... | 70 |
| Tabel 4.4  | Perkembangan <i>debt to asset ratio</i> Koperasi Konsumen Bank BJB Tahun 2017-2021 .....                  | 72 |

|            |   |    |
|------------|---|----|
| Tabel 4.5  | Standar <i>debt to asset ratio</i> Koperasi Konsumen Bank BJB Tahun 2017-2021.....                        | 72 |
| Tabel 4.6  | Analisis <i>commen size</i> total hutang Koperasi Konsumen Bank BJB Tahun 2017-2021 .....                 | 73 |
| Tabel 4.7  | Perkembangan perputaran piutang Koperasi Konsumen Bank BJB Tahun 2017-2021 .....                          | 75 |
| Tabel 4.8  | Standar perputaran piutang Koperasi Konsumen Bank BJB Tahun 2017-2021.....                                | 75 |
| Tabel 4.9  | Analisis <i>commen size</i> Piutang Koperasi Konsumen Bank BJB Tahun 2017-2021 .....                      | 76 |
| Tabel 4.10 | Perkembangan <i>total aset turnover</i> Koperasi Konsumen Bank BJB Tahun 2017-2021 .....                  | 77 |
| Tabel 4.11 | Standar <i>total aset turnover</i> Koperasi Konsumen Bank BJB Tahun 2017-2021.....                        | 77 |
| Tabel 4.12 | Analisis <i>commen size</i> pendapatan Koperasi Konsumen Bank BJB Tahun 2017-2021 .....                   | 78 |
| Tabel 4.13 | Perkembangan <i>return on asset</i> Koperasi Konsumen Bank BJB Tahun 2017-2021 .....                      | 79 |
| Tabel 4.14 | Standar Return On Asset Koperasi Konsumen Bank BJB Tahun 2017-2021.....                                   | 80 |
| Tabel 4.15 | Analisis <i>commen size</i> pendapatan dan biaya-biaya di Koperasi Konsumen Bank BJB Tahun 2017-2021..... | 81 |

## DAFTAR GAMBAR

|            |  |    |
|------------|--|----|
| Gambar 3.1 | Struktur Organisasi Di Koperasi Konsumen Bank BJB .....                              | 55 |
| Gambar 3.2 | Perkembangan Jumlah Anggota Koperasi Konsumen Bank BJB<br>Tahun 2017-2021 .....      | 57 |
| Gambar 4.1 | Perkembangan Current Ratio Koperasi Konsumen Bank BJB<br>Tahun 2017-2021 .....       | 69 |
| Gambar 4.2 | Perkembangan Debt To Asset Ratio Koperasi Konsumen Bank<br>BJB Tahun 2017-2021 ..... | 72 |
| Gambar 4.3 | Perkembangan Perputaran Piutang Koperasi Konsumen Bank<br>BJB Tahun 2017-2021 .....  | 75 |
| Gambar 4.4 | Perkembangan Total Aset Turnover Koperasi Konsumen Bank<br>BJB Tahun 2017-2021 ..... | 78 |
| Gambar 4.5 | Perkembangan Return On Asset Koperasi Konsumen Bank BJB<br>Tahun 2017-2021 .....     | 80 |

## DAFTAR LAMPIRAN

|            |  |    |
|------------|--|----|
| Lampiran 1 | Struktur organisasi yang disarankan .....  | 94 |
| Lampiran 2 | Pedoman wawancara.....   | 95 |
| Lampiran 3 | Laporan auditor independen atas laporan keuangan Koperasi<br>Konsumen Bank BJB Tahun 2017-2021 ..... | 98 |



**IKOPIN**  
University