

PENGARUH LIKUIDITAS, STRUKTUR MODAL DAN EFEKTIVITAS

PENGUNAAN ASET TERHADAP *RETURN ON ASSETS*

(Studi Kasus pada Koperasi Unit Desa Sarwa Mukti Cisarua Kabupaten Bandung Barat)

SKRIPSI

**Diajukan Untuk Memenuhi Salah Satu Syarat
Memperoleh Gelar Sarjana Manajemen**

Disusun oleh :

**MIRDAYANTI
C1150441**

Dosen Pembimbing

Dr. H. Gijanto Purbo Suseno, SE., M.Sc

Evan Firdaus, SE., MM



IKOPIN

KONSENTRASI MANAJEMEN KEUANGAN

PROGRAM STUDI S1 MANAJEMEN

INSTITUT KOPERASI INDONESIA

2019

LEMBAR PENGESAHAN

Judul Skripsi : **PENGARUH LIKUIDITAS, STRUKTUR MODAL
DAN EFEKTIVITAS PENGGUNAAN ASET
TERHADAP RETURN ON ASSETS**
(Studi Kasus pada Koperasi Unit Desa Sarwa Mukti
Cisarua Kabupaten Bandung Barat)

Nama Mahasiswa : **Mirdayanti**


Nomor Pokok : **C1150441**

Program Studi : **S1-Manajemen**

Kosentrasi : **Manajemen Keuangan**


Menyetujui dan Pengesahan

Pembimbing I



(Dr. H. Gijanto Purbo Suseno, SE., M.Sc)

Pembimbing II



(Evan Firdaus, SE., MM)

Direktur Program Studi S1 Manajemen



(Dr. H. Gijanto Purbo Suseno, SE., M.Sc)

RIWAYAT HIDUP

Mirdayanti, merupakan anak tunggal yang lahir di Bandung Jawa Barat pada tanggal 02 Maret 1997. Putri dari pasangan suami istri Amiruddin Kade dan Yuli Hasanah ini telah menempuh pendidikan dimulai dari TK Al-Wahid (lulus tahun 2002), melanjutkan ke SDN Cimeunyan II (lulus tahun 2008), melanjutkan ke SMP Muhammadiyah 10 (lulus tahun 2011) dan melanjutkan ke MAN 2 Bandung (lulus tahun 2014), hingga akhirnya dapat menempuh kuliah di Program Studi Manajemen Konsentrasi Manajemen Keuangan Institut Koperasi Indonesia.

Selama masa perkuliahan, penulis mengikuti beberapa kegiatan diantaranya Swararadio IKOPIN menjadi *announcer* sekaligus HRD dan Asisten Laboratorium Statistika IKOPIN yang bertugas menjadi anggota divisi bank data (2016-2017) dan Koordinator Humas (2017-2018).



IKOPIN

ABSTRACT

Mirdayanti, *Effect of Liquidity, Capital Structure and Effectiveness of Asset Utilization on Return on Assets (Case Study at the Sarwa Mukti Village Cooperative Unit)*, under the guidance of Mr. **Dr. H. Gijanto Purbo Suseno, S.E., M.Sc** and Mr. **Evan Firdaus, SE., MM.**

This research is motivated by the problem of return on assets, which for the past twelve years has been in the worst category. The small return on assets is allegedly due to the influence of liquidity, capital structure and the effectiveness of the use of assets. So the purpose of this research is to prove the effect partially or simultaneously of the variable liquidity, capital structure and effectiveness of the use of assets on return on assets.

Return on assets is a ratio that shows the results of the number of assets used in the company. This return on assets is used to measure overall management effectiveness that describes revenue of income in cooperatives. Liquidity is the ability of a company to fulfill its short-term obligations. Capital structure is a description of the financial proportion of the company. Effective use of assets means the faster the turnover of funds generated. This means, with the effectiveness of the use of assets it will reduce the cost of the company, so that the company will obtain savings and have sufficient funds to run the business.

This research uses explanatory methods with quantitative approaches. As for the data needed are primary, secondary, qualitative and quantitative data. There are four variables in the research, namely Liquidity (X1), Capital Structure (X2), and Effectiveness of Using Assets (X3) as independent variables and Return on Assets (Y) as dependent variables. By collecting data sources from informants, respondents and other notes or documents, the technique of collecting data is done in several ways, namely observation, interviews, library research and internet exploration. While for the data processing carried out with the SPSS version 22 program, that is by multiple regression analysis.

The results showed that from the partial test (t-test) on the liquidity variable has t-value of -6,687 and with a significant value of 0,000, it can be said that liquidity has a negative and significant effect on return on assets. As for the capital structure, the variable has a value of t, that is -1.749 and significant value of 0.118, which means there is no effect of capital structure variables on return on assets. Finally, for the partial test on the effectiveness of the asset use variable has t-value of 1.940 and significant value of 0.088, this means there is a positive and significant effect between the variable effectiveness of the use of assets on return on assets. Whereas through simultaneous testing (f test) the results obtained are liquidity, capital structure and effectiveness of asset use shows a coefficient f of 30,073 with a significant value of 0,000, it can be said that liquidity, capital structure and effectiveness of asset used has a significant effect on return on assets.

Keywords: Liquidity, Capital Structure, Effectiveness of Using Assets, Return on Assets

RINGKASAN

Mirdayanti, Pengaruh Likuiditas, Struktur Modal dan Efektivitas Penggunaan Aset terhadap *Return on Assets* (Studi Kasus pada Koperasi Unit Desa Sarwa Mukti), di bawah bimbingan Bapak **Dr. H. Gijanto Purbo Suseno, S.E., M.Sc** dan Bapak **Evan Firdaus, SE., MM.**

Penelitian ini dilatarbelakangi oleh masalah *return on assets* yang selama dua belas tahun terakhir berada dalam kategori sangat tidak baik. Kecilnya *return on assets* ini diduga karena adanya pengaruh dari likuiditas, struktur modal dan efektivitas penggunaan aset. Sehingga tujuan dari penelitian ini adalah untuk membuktikan pengaruh secara parsial maupun simultan dari variabel likuiditas, struktur modal dan efektivitas penggunaan aset terhadap *return on assets*.

Return on assets adalah rasio yang menunjukkan hasil atas jumlah aktiva yang digunakan dalam perusahaan. *Return on assets* ini digunakan untuk mengukur efektivitas manajemen secara keseluruhan yang menggambarkan perolehan pendapatan pada koperasi. Likuiditas adalah kemampuan suatu perusahaan dalam memenuhi kewajiban jangka pendeknya. Struktur modal merupakan gambaran dari bentuk proporsi finansial perusahaan. Efektif dalam memanfaatkan aset berarti semakin cepat perputaran dana yang dihasilkan. Hal ini berarti, dengan adanya efektivitas penggunaan aset maka akan mengurangi biaya perusahaan, sehingga perusahaan akan memperoleh penghematan dan memiliki kecukupan dana untuk menjalankan usahanya.

Penelitian ini menggunakan metode eksplanasi dengan pendekatan kuantitatif. Adapun data yang diperlukan yaitu data primer, sekunder, kualitatif dan kuantitatif. Terdapat empat variabel dalam penelitian yaitu Likuiditas (X1), Struktur Modal (X2), dan Efektivitas Penggunaan Aset (X3) sebagai variabel bebas dan *Return on Assets* (Y) sebagai variabel terikat. Dengan mengambil sumber data dari informan, responden dan catatan atau dokumen lain, teknik pengumpulan data dilakukan melalui beberapa cara yaitu observasi, wawancara, penelitian kepustakaan dan eksplorasi internet. Sedangkan untuk pengolahan data dilakukan dengan program SPSS versi 22 yaitu dengan analisis regresi berganda.

Hasil penelitian menunjukkan bahwa, dari uji parsial (uji t) pada variabel likuiditas mempunyai nilai t sebesar -6,687 dan dengan nilai signifikan sebesar 0,000, maka dapat dikatakan bahwa likuiditas berpengaruh negatif dan signifikan terhadap *return on assets*. Adapun untuk variabel struktur modal memiliki nilai t yaitu -1,749 dan nilai signifikan 0,118, yang berarti tidak terdapat pengaruh signifikan antara variabel struktur modal terhadap *return on assets*. Terakhir, untuk uji parsial pada variabel efektivitas penggunaan aset memiliki nilai t sebesar 1,940 dan nilai signifikan 0,088, ini artinya terdapat pengaruh positif dan signifikan antara variabel efektivitas penggunaan aset terhadap *return on assets*. Sedangkan melalui uji simultan (uji f) diperoleh hasil yaitu likuiditas, struktur modal dan efektivitas penggunaan aset menunjukkan nilai koefisien f 30,073 dengan nilai signifikan 0,000 maka dapat dikatakan bahwa likuiditas, struktur modal dan efektivitas penggunaan aset berpengaruh secara signifikan terhadap *return on assets*.

Kata Kunci: Likuiditas, Struktur Modal, Efektivitas Penggunaan Aset, *Return on Assets*

KATA PENGANTAR

Puji dan syukur penulis panjatkan kepada Allah SWT yang telah memberikan berkat rahmat dan karunia-Nya sehingga penyusunan skripsi yang berjudul **“Pengaruh Likuiditas, Struktur Modal dan Efektivitas Penggunaan Aset terhadap Return On Assets (Studi Kasus pada Koperasi Unit Desa Sarwa Mukti)”** dapat diselesaikan dengan baik. Skripsi ini disusun sebagai syarat dalam menyelesaikan pendidikan Program Strata Satu (S1) untuk memperoleh gelar Sarjana Manajemen pada Konsentrasi Manajemen Keuangan, Program Studi manajemen, Institut Manajemen Koperasi Indonesia. Kepada orang tua, penulis menyampaikan rasa hormat dan terima kasih serta penghargaan yang tulus kepada Ibu Yuli Hasanah, Siti Julaeha, dan Bapak Yohanes Imkorle yang telah memberi kasih sayang, pengorbanan baik moril maupun materil, beserta doa tulus dan ikhlas yang selalu dipanjatkan, tante tercinta Sri Rahayu, serta seluruh keluarga besar yang telah memberikan semangat, doa dan dukungan dalam menyelesaikan skripsi ini.

Penulis menyadari dalam penyusunan dan penulisan skripsi ini tidak terlepas dari bantuan, bimbingan, semangat yang telah diberikan, waktu yang telah diluangkan, serta dukungan dari berbagai pihak. Oleh karena itu dalam kesempatan ini perkenankanlah penulis menyampaikan terima kasih kepada:

1. Yang terhormat, Bapak Dr. (HC) Ir. Burhanuddin Abdullah, MA selaku Rektor Intitut Koperasi Indonesia;
2. Yang terhormat, Bapak Dr. H. Gijanto Purbo Suseno, S.E., M.Sc selaku Direktur Program Studi S1 Manajemen sekaligus selaku dosen pembimbing

yang telah banyak meluangkan waktu, tenaga, dan pikiran dalam memberikan pengarahan, bimbingan, serta saran demi kesempurnaan penulisan skripsi;

3. Yang terhormat, Bapak Evan Firdaus, SE., MM selaku dosen pembimbing yang telah banyak meluangkan waktu, tenaga, dan pikiran dalam memberikan pengarahan, bimbingan, serta saran demi kesempurnaan penulisan skripsi;
4. Yang terhormat, Bapak Drs. Wahyudin, M.Ti selaku dosen penelaah konsentrasi yang telah memberikan masukan, arahan dan nasihat kepada penulis;
5. Yang terhormat, Ibu Hj Suarni Amran, SH., MH selaku dosen penelaah koperasi yang telah memberikan masukan, arahan dan nasihat kepada penulis;
6. Yang terhormat, seluruh Civitas Akademika Institut Koperasi Indonesia yang telah memberikan pelajaran, motivasi, bantuan, serta kenyamanan selama berada di bangku perkuliahan;
7. Yang terhormat, Bapak Yeyep beserta seluruh pengurus, pengawas dan karyawan KUD Sarwa Mukti yang telah memberikan kesempatan penulis dan memberikan izin untuk melakukan penelitian di KUD Sarwa Mukti;
8. Sahabat-sahabat tercinta Ulfi Sri Lutfiani (Upil), Irma Dharmayanti (Imong), dan Paizah Alamudi (Ija) yang selalu memberikan dukungan bagi penulis baik untuk menyusun skripsi sekaligus untuk berolahraga setiap pagi;
9. Sahabat perjuangan mulai dari awal Sekolah Menengah Pertama hingga sekarang akan lulus bersama Ririn Pitriyani (Met Iing) yang selalu memberikan dukungan bagi penulis baik untuk menyusun skripsi sekaligus memberi motivasi dietnya nanti lagi;

10. Sahabat-sahabat yang selalu menemani, membantu, berbagi suka dan duka selama di bangku kuliah dari awal semester hingga saat ini, dan yang selalu siap menjadi tim sukses di depan maupun di belakang layar: Met ling, Ivardha Fathiatul Henein, Saskia Syarafah, Fifit Nupus, Agung Ismoyo, Lula Anjera, Sintya Mustika, Chika Renata, Devy dan Gita Fitri Januari;
11. Sahabat yang selalu menemani kegagalan diet Widi Hayati Ningrum, Sukma Wahyu Asmara Putri, Fauziani Nur Maulidianti, Sri Devi Amalia. Serta sahabat yang selalu tidak akur Evi Navisah dan Maya Shafara;
12. Keluarga besar asisten statistika angkatan 2015 (Widi, Mba Sukma, Evi, Maya, Zian, Ambu Devi, Nadya, Kamal, Fajar, Andi dan Koswara), anggota humas Fitri Gista dan Andi, juga beserta kakak-kakak alumni (Teh Marissa, Kak Haris, Kak Aep, Kak Irvan, Teh Kristia, Teh Yeni, Teh Nunung, Mba Cori, Mba Indah, Teh Rea, Teh Mali, Kak Noval, Kak Bani) dan seluruh adik tingkat angkatan 2016 dan 2017 yang tidak bisa disebutkan satu persatu;
13. Teman-teman bimbingan Mba Sukma, Luvita, Herlina, Neta, Adi, Ririn, Widi, Tyas dan Ester yang telah membantu dan selalu mengingatkan serta memberi semangat untuk menyusun skripsi;
14. Teman-teman Kelas G angkatan 2015 dan teman-teman Keuangan B 2015, terima kasih atas semua pembelajaran dan suasana menyenangkan selama duduk di bangku kuliah;
15. Kepada semua pihak yang tidak dapat disebutkan, yang pada kesempatan ini telah memberikan bantuan baik moril maupun materil sehingga skripsi ini dapat diselesaikan dengan baik.

Penulis juga menyadari dalam penyusunan skripsi ini masih jauh dari kata sempurna yang disebabkan karena keterbatasan pengetahuan, kemampuan, pengalaman dan referensi yang dimiliki. Oleh karena itu, dengan segala kerendahan hati kritik dan saran yang membangun sangat diharapkan untuk perbaikan dimasa mendatang.

Jatinangor, April 2019

Mirdayanti



IKOPIN

DAFTAR ISI

RIWAYAT HIDUP.....	i
ABSTRACT	ii
RINGKASAN	iii
KATA PENGANTAR	iv
DAFTAR ISI.....	viii
DAFTAR TABEL.....	xi
DAFTAR GAMBAR	xiv
BAB I PENDAHULUAN.....	1
1.1 Latar Belakang Penelitian	1
1.2 Identifikasi Masalah	12
1.3 Maksud Dan Tujuan Penelitian	12
1.3.1 Maksud Penelitian.....	12
1.3.2 Tujuan Penelitian	12
1.4 Kegunaan Penelitian.....	13
1.4.1 Kegunaan Teoritis	13
1.4.2 Kegunaan Praktis	13
BAB II PENDEKATAN MASALAH DAN METODE PENELITIAN.....	14
2.1 Pendekatan Masalah	14
2.1.1 Pendekatan Perkoperasian.....	14
2.1.2 Pendekatan Manajemen Keuangan	28
2.2 Metode Penelitian.....	44

2.2.1	Metode Penelitian yang Digunakan	44
2.2.2	Data yang Diperlukan (Operasionalisasi Variabel).....	44
2.2.3	Sumber Data dan Cara Menentukannya.....	46
2.2.4	Teknik Pengumpulan Data.....	47
2.2.5	Analisis Data	48
2.2.6	Tempat Penelitian.....	57
2.2.7	Jadwal Waktu Penelitian.....	57
BAB III KEADAAN UMUM TEMPAT PENELITIAN.....		58
3.1	Keadaan Umum Organisasi dan Manajemen	58
3.1.1	Sejarah Terbentuknya Koperasi Unit Desa Sarwa Mukti	58
3.1.2	Struktur Organisasi KUD Sarwa Mukti	61
3.2	Keanggotaan Koperasi Unit Desa Sarwa Mukti.....	70
3.3	Kegiatan Usaha dan Permodalan Koperasi	72
3.3.1	Kegiatan Usaha KUD Sarwa Mukti.....	72
3.3.2	Permodalan KUD Sarwa Mukti	76
3.4.	Mitra Usaha KUD Sarwa Mukti.....	80
3.5	Prestasi yang Pernah Diraih	81
3.6	Manfaat Ekonomi Bagi Anggota.....	82
3.6.1	Manfaat Ekonomi Langsung.....	82
3.6.2	Manfaat Ekonomi Tidak Langsung.....	86
3.6.3	Total Manfaat Ekonomi Anggota.....	87
3.7	Implementasi Jati Diri Koperasi.....	88
3.7.1	Penerapan Definisi Koperasi.....	88

3.7.2	Penerapan Prinsip-Prinsip Koperasi.....	90
3.7.3	Penerapan Nilai-Nilai Koperasi	94
BAB IV HASIL DAN PEMBAHASAN		99
4.1	Likuiditas pada KUD Sarwa Mukti.....	99
4.2	Struktur Modal pada KUD Sarwa Mukti	107
4.3	Efektivitas Penggunaan Aset pada KUD Sarwa Mukti.....	116
4.4	<i>Return on Assets</i> pada KUD Sarwa Mukti	120
4.5	Pengaruh Likuiditas, Struktur Modal, dan Efektivitas Penggunaan Aset terhadap <i>Return on Assets</i> pada KUD Sarwa Mukti.....	126
4.5.1	Uji Asumsi Klasik.....	127
4.5.2	Pengaruh Parsial Likuiditas, Struktur Modal dan Efektivitas Penggunaan Aset terhadap <i>Return on Assets</i>	129
4.5.3	Pengaruh Simultan Likuiditas, Struktur Modal dan Efektivitas Penggunaan Aset terhadap <i>Return on Assets</i>	133
4.6	Upaya untuk Meningkatkan <i>Return on Assets</i> di KUD Sarwa Mukti ..	135
BAB V SIMPULAN DAN SARAN.....		138
5.1	Simpulan.....	138
5.2	Saran.....	139
DAFTAR PUSTAKA		xvi
LAMPIRAN		

DAFTAR TABEL

No Tabel	Judul	Halaman
Tabel 1.1.	Perkembangan Total Aset, Penjualan, HPP dan Biaya pada KUD Sarwa Mukti.....	5
Tabel 1.2.	Perkembangan Total Aset, Sisa Hasil Usaha dan <i>Return on Assets</i> (ROA) pada KUD Sarwa Mukti....	6
Tabel 1.3.	<i>Total Asset Turnover</i> pada KUD Sarwa Mukti.....	7
Tabel 1.4.	<i>Return on Assets</i> dan Modal Kerja pada KUD Sarwa Mukti.....	8
Tabel 1.5.	<i>Current Ratio</i> pada KUD Sarwa Mukti.....	9
Tabel 1.6.	Perkembangan Struktur Modal pada KUD Sarwa Mukti.....	10
Tabel 2.1.	Operasionalisasi Variabel.....	46
Tabel 2.2.	Interpretasi Nilai Koefisien Korelasi.....	55
Tabel 3.1.	Penempatan Jabatan Karyawan KUD Sarwa Mukti.	69
Tabel 3.2.	Perkembangan Anggota KUD Sarwa Mukti Tahun 2014-2018.....	71
Tabel 3.3.	Perkembangan Volume Usaha Unit Sapi Perah/Produksi Susu KUD Sarwa Mukti Tahun 2014-2018.....	73
Tabel 3.4.	Perkembangan Volume Unit Usaha Waserda KUD Sarwa Mukti Tahun 2014-2018.....	74
Tabel 3.5.	Perkembangan Volume Usaha Unit Usaha Mako KUD Sarwa Mukti Tahun 2014-2018.....	75
Tabel 3.6.	Perkembangan Perolehan Jasa Unit Simpan Pinjam (USP) KUD Sarwa Mukti Tahun 2014-2018.....	75
Tabel 3.7.	Perkembangan Modal Sendiri KUD Sarwa Mukti Tahun 2014-2018.....	77

Tabel 3.8.	Perkembangan Modal Asing KUD Sarwa Mukti Tahun 2014-2018.....	79
Tabel 3.9.	Manfaat Ekonomi Langsung dari Harga Pembelian Susu.....	83
Tabel 3.10.	Manfaat Ekonomi Langsung dari Harga Penjualan Susu.....	83
Tabel 3.11.	Manfaat Ekonomi Langsung dari Harga Penjualan Barang di Waserda.....	84
Tabel 3.12.	Manfaat Ekonomi Langsung dari Bunga Pinjaman Koperasi.....	86
Tabel 3.13.	Manfaat Ekonomi Tidak Langsung dari Sisa Hasil Usaha.....	87
Tabel 3.14.	Penerapan Definisi Koperasi di KUD Sarwa Mukti..	88
Tabel 3.15.	Penerapan Prinsip Koperasi di KUD Sarwa Mukti..	90
Tabel 3.16.	Penerapan Nilai Koperasi di KUD Sarwa Mukti.....	94
Tabel 4.1.	Standar Penilaian <i>Current Ratio</i>	100
Tabel 4.2.	Piutang Anggota dan Piutang Non Anggota pada KUD Sarwa Mukti.....	103
Tabel 4.3.	Penjualan, Jumlah Piutang dan Perputaran Piutang pada KUD Sarwa Mukti.....	104
Tabel 4.4.	Hutang Bank yang Dimiliki KUD Sarwa Mukti.....	106
Tabel 4.5.	Standar Penilaian <i>Total Debt to Total Assets Ratio</i> ...	109
Tabel 4.6.	Perkembangan Total Hutang, Biaya Bunga Pinjaman dan Bunga pada KUD Sarwa Mukti.....	111
Tabel 4.7.	Hutang Bank Jangka Panjang yang Dimiliki KUD Sarwa Mukti.....	113
Tabel 4.8.	Hutang Usaha Non Anggota pada KUD Sarwa Mukti.....	114

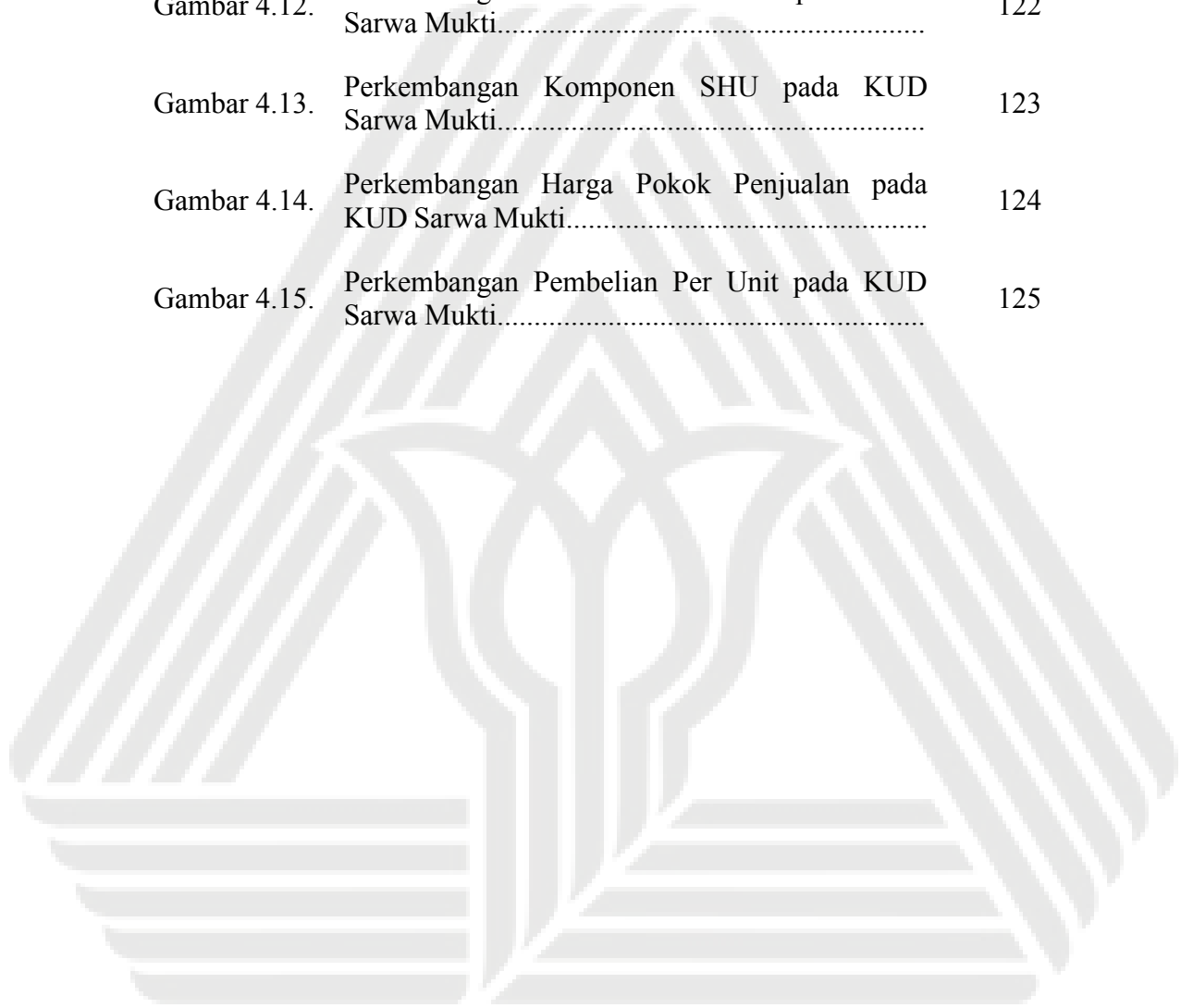
Tabel 4.9.	Standar Penilaian <i>Total Assets Turnover</i>	117
Tabel 4.10.	Perkembangan Pendapatan KUD Sarwa Mukti.....	118
Tabel 4.11.	Standar Penilaian <i>Return on Assets</i>	121
Tabel 4.12.	Data Pengaruh Likuiditas, Struktur Modal dan Efektivitas Penggunaan Aset terhadap <i>Return on Assets</i> pada KUD Sarwa Mukti Tahun 2007-2018....	127
Tabel 4.13.	Hasil Uji Autokorelasi.....	128
Tabel 4.14.	Hasil Uji Multikolinieritas.....	129
Tabel 4.15.	Hasil Uji t Parsial.....	130
Tabel 4.16.	Hasil Uji Koefisien Determinasi Likuiditas terhadap ROA.....	132
Tabel 4.17.	Hasil Uji Koefisien Determinasi Efektivitas Penggunaan Aset terhadap ROA.....	132
Tabel 4.18.	Hasil Uji Regresi Linear Berganda.....	133
Tabel 4.19.	Hasil Uji Korelasi Simultan.....	135

IKOPIN

DAFTAR GAMBAR

No Gambar	Judul	Halaman
Gambar 1.1.	Perkembangan <i>Return on Assets</i> (ROA) KUD Sarwa Mukti Tahun 2014-2018.....	4
Gambar 1.2.	Perkembangan Total Aset dan Sisa Hasil Usaha KUD Sarwa Mukti Tahun 2014-2018.....	5
Gambar 2.1.	Organisasi Koperasi sebagai Suatu Sistem Sosial Ekonomi.....	20
Gambar 3.1.	Struktur Organisasi KUD Sarwa Mukti.....	61
Gambar 3.2.	Struktur Organisasi KUD Sarwa Mukti yang Disarankan.....	62
Gambar 4.1.	Perkembangan Likuiditas pada KUD Sarwa Mukti.....	99
Gambar 4.2.	Perkembangan Aktiva Lancar dan Hutang Lancar pada KUD Sarwa Mukti.....	101
Gambar 4.3.	Perkembangan Komponen Aktiva Lancar pada KUD Sarwa Mukti.....	98
Gambar 4.4.	Perkembangan Komponen Hutang Lancar pada KUD Sarwa Mukti.....	101
Gambar 4.5.	Perkembangan Struktur Modal pada KUD Sarwa Mukti.....	108
Gambar 4.6.	Perkembangan Total Hutang dan Total Aktiva pada KUD Sarwa Mukti.....	110
Gambar 4.7.	Perkembangan Komponen Total Hutang pada KUD Sarwa Mukti.....	107
Gambar 4.8.	Perkembangan Komponen Total Aktiva pada KUD Sarwa Mukti.....	115
Gambar 4.9.	Perkembangan Efektivitas Penggunaan Aset pada KUD Sarwa Mukti.....	116
Gambar 4.10.	Perkembangan Penjualan Per Unit pada KUD Sarwa Mukti.....	119

Gambar 4.11.	Perkembangan <i>Return on Assets</i> pada KUD Sarwa Mukti.....	120
Gambar 4.12.	Perkembangan SHU dan Total Aset pada KUD Sarwa Mukti.....	122
Gambar 4.13.	Perkembangan Komponen SHU pada KUD Sarwa Mukti.....	123
Gambar 4.14.	Perkembangan Harga Pokok Penjualan pada KUD Sarwa Mukti.....	124
Gambar 4.15.	Perkembangan Pembelian Per Unit pada KUD Sarwa Mukti.....	125



IKOPIN