

**EVALUASI EFEKTIVITAS PENGGUNAAN MODAL KERJA
TERHADAP RENTABILITAS MODAL SENDIRI SERTA MANFAAT
EKONOMI BAGI ANGGOTA**

(Studi Kasus pada Koperasi Peternakan Bandung Selatan)

Skripsi

Oleh :

Sri Devi Amelia

C 1150401

Pembimbing :

DRA. HJ. LELY SAVITRI DEWI, M.SI



**KONSENTRASI MANAJEMEN KEUANGAN
PROGRAM STUDI MANAJEMEN
INSTITUT MANAJEMEN KOPERASI INDONESIA**

2019

HALAMAN PENGESAHAN

**Judul Skripsi : EVALUASI EFEKTIVITAS PENGGUNAAN
MODAL KERJA TERHADAP RENTABILITAS
MODAL SENDIRI SERTA MANFAAT
EKONOMI BAGI ANGGOTA**


**(Studi Kasus pada Koperasi Peternakan Bandung
Selatan)**

Nama Mahasiswa : Sri Devi Amelia

Nomor Pokok : C1150401

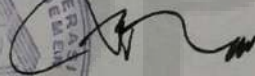
Menyetujui dan Pengesahan

Dosen Pembimbing I



(Dra Hj Lely Savitri Dewi, M.Si)

Direktur Pogram Studi S1 Manajemen



(Dr. H. Gijanto Purbo Suseno, SE., M.Sc)

RIWAYAT HIDUP

Sri Devi Amelia, penulis dilahirkan di Bandung, Jawa Barat pada 03 Maret 1997. Penulis merupakan anak ketiga dari 5 bersaudara, putri dari Bapak Asep Suryadi., dan ibu Eulis Romlah.

Jenjang pendidikan formal yang telah diselesaikan adalah sebagai berikut :

1. TK/TPA Jama'atul Huda Desa Pangalengan, Kecamatan Pangalengan, Kabupaten Bandung, Jawa Barat tahun 2002-2005
2. SDN Sidamukti Desa Pangalengan, Kecamatan Pangalengan, Kabupaten Bandung, Jawa Barat tahun 2003- 2009
3. SMP Negeri 1 Pangalengan Desa Pangalengan, Kecamatan Pangalengan Kabupaten Bandung, Jawa Barat tahun 2009 – 2012
4. SMA Negeri 1 Pangalengan, Kecamatan Pangalengan, Kabupaten Bandung, Jawa Barat tahun 2012 – 2015
5. Penulis tercatat sebagai mahasiswi Institut Manajemen Koperasi Indonesia (IKOPIN) di Program S1 Manajemen pada konsentrasi Manajemen Keuangan terhitung mulai Agustus 2015.

Pengalaman Organisasi :

1. Asisten Laboratorium Statistika IKOPIN periode 2016 – 2018
2. Anggota dari UKM IFC TAHUN 2015-2016
3. Anggota dari UKM SS 12 juli 2016
4. Anggota dari komunitas Humas IKOPIN 2017
5. Bergabung dalam panitia HIESMAFEST tahun 2016

ABSTRACT

Sri Devi Amelia, Evaluation of the Effectiveness of Working Capital Usage on Rentability of Own Capital and Economic Benefits for Members, at Southern Bandung Livestock Cooperative (KPBS) Pangalengan Jalan Raya Pangalengan 340 Kabupaten Bandung under the guidance of Dra Hj Lely Savitri Dewi, M.Sc.

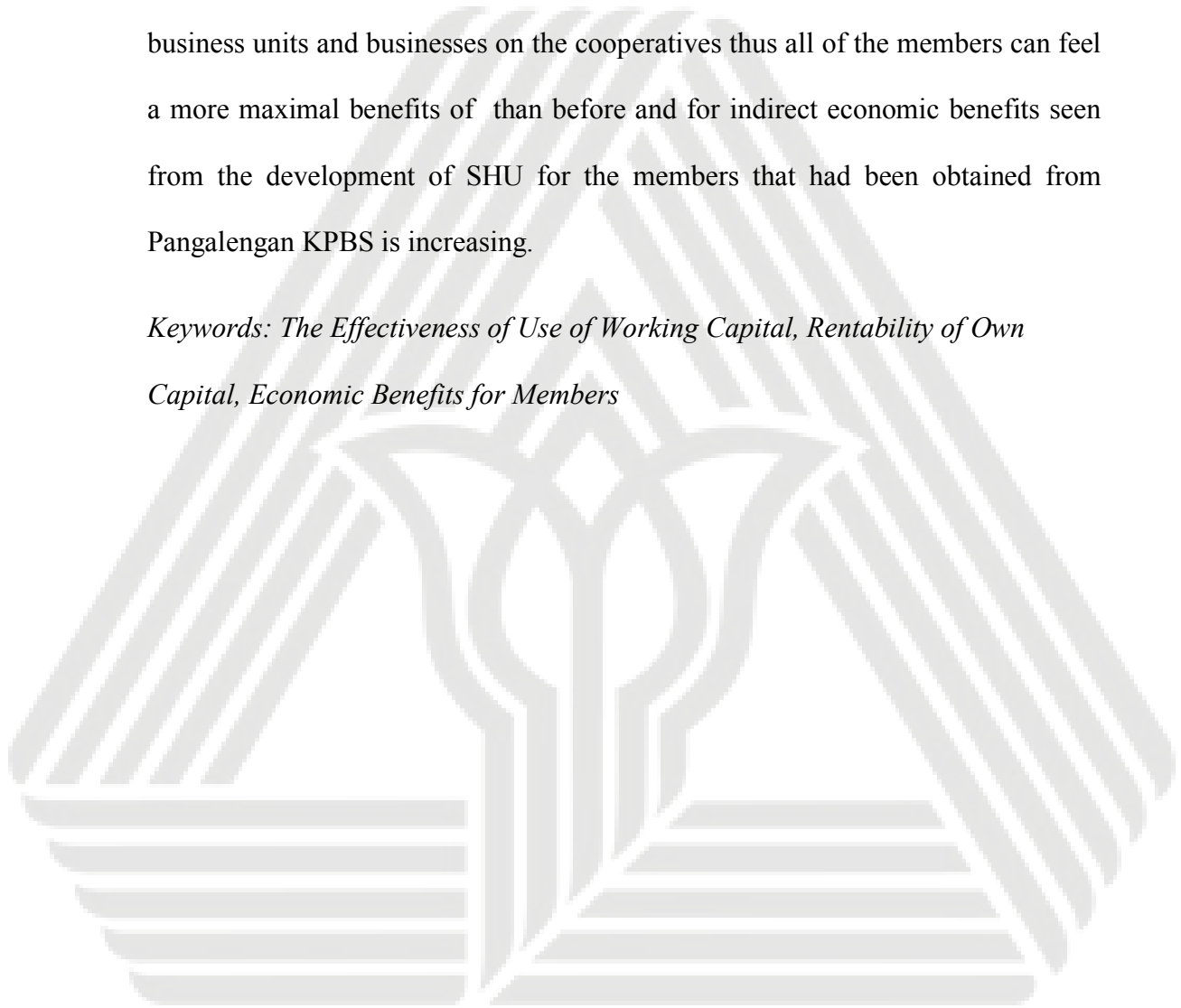
Pangalengan KPBS is a cooperative consisting of cattle breeders domiciled in Pangalengan, in this study it aims to evaluate the effectivity of the use of working capital on own capital rentability as well as economic benefits for members, this is related to the cooperative RAT report of the 2014-2018 period and the use of questionnaires.

Based on the results of research conducted at the Southern Bandung Pangalengan Cooperative regarding the effectivity of using working capital against own capital rentability as well as economic benefits for members, the results of the study showed that the activity turnover ratio increased dan decreased for 5 years, factors that affect the level of rentability of own capital are Remaining Operating Results (sales and expenses) and the rise of cooperative capital have a relationship with the rentability of own capital, but each ratio strength varies on the relationship with working capital and the profitability of own capital has a fairly close relationship that is equal to 0.69.

The conclusions of the Pangalengan KPBS regarding the member's economic benefits whether from direct or indirect economic benefits, for direct economic benefits after distributing questionnaires to 100 people who become the samples

of all service and business units, they have felt the benefits but the members feel that the benefits are not maximal enough, therefore KPBS must maximize all business units and businesses on the cooperatives thus all of the members can feel a more maximal benefits of than before and for indirect economic benefits seen from the development of SHU for the members that had been obtained from Pangalengan KPBS is increasing.

Keywords: The Effectiveness of Use of Working Capital, Rentability of Own Capital, Economic Benefits for Members



IKOPIN

ABSTRAK

Sri Devi Amelia, Evaluasi Efektivitas Penggunaan Modal Kerja terhadap Rentabilitas Modal Sendiri Serta Manfaat Ekonomi Bagi Anggota, pada Koperasi Peternakan Bandung Selatan (KPBS) Pangalengan Jalan Raya Pangalengan 340 Kabupaten Bandung dibawah bimbingan Dra Hj Lely Savitri Dewi, M.Si.

KPBS Pangalengan merupakan koperasi yang beranggotakan para peternak sapi yang berdomisili pangalengan, dalam penelitian ini bertujuan untuk mengevaluasi efektivitas penggunaan modal kerja terhadap rentabilitas modal sendiri serta manfaat ekonomi bagi anggota, hal tersebut berdasarkan dari laporan RAT koperasi periode 2014-2018 dan penyebaran kuisioner.

Berdasarkan hasil penelitian yang dilakukan pada Koperasi Bandung Selatan Pangalengan mengenai efektivitas penggunaan modal kerja terhadap rentabilitas modal sendiri serta manfaat ekonomi bagi anggota, hasil penelitian menunjukkan bahwa seluruh rasio perputaran aktifitas mengalami penaikan dan penurunan selama 5 tahun , Faktor yang menyebabkan perubahan tingkat rentabilitas modal sendiri adalah Sisa Hasil Usaha (penjualan dan biaya) dan modal koperasi yang semakin meningkat mempunyai hubungan dengan rentabilitas modal sendiri namun setiap rasio berbeda-beda keeratannya untuk hubungan modal kerja dan rentabilitas modal sendiri memiliki hubungan yang cukup erat yaitu sebesar 0,69.

Kesimpulan KPBS Pangalengan mengenai manfaat ekonomi anggota baik manfaat ekonomi langsung ataupun manfaat ekonomi tidak langsung, untuk

manfaat ekonomi langsung setelah dilakukan penyebaran kuisioner kepada 100 orang yang dijadikan sampel semua unit usaha pelayanan dan bisnis sudah dirasakan oleh anggota namun dominan yang dirasakan oleh anggota masih merasakan cukup belum maksimal maka dari itu KPBS harus memaksimalkan kinerja dari semua unit usaha dan bisnis pada koperasi agar anggota koperasi merasakan manfaat yang lebih maksimal dari sebelumnya, dan untuk manfaat ekonomi tidak langsung melihat dari perkembangan SHU bagian anggota yang diperoleh dari KPBS Pangalengan tiap tahun mengalami peningkatan.

Kata kunci : Efektifitas Penggunaan Modal Kerja, Rentabilitas Modal Sendiri, Manfaat Ekonomi Bagi Anggota



IKOPIN

KATA PENGANTAR

Alhamdulillah, puji syukur penulis panjatkan kehadirat Allah SWT yang telah memberikan karunia dan nikmat iman maupun Islam kepada kita sebagai hamba-Nya, dan dengan rahmat dan karunia-Nya yang diberikan kepada kita, sehingga penulis dapat menyelesaikan program pendidikan Strata 1 (S-1) di Institut Koperasi Indonesia (IKOPIN) dengan menyelesaikan tugas akhir skripsi berjudul **“Evaluasi Efektivitas Penggunaan Modal Kerja Terhadap Rentabilitas Modal Sendiri serta Manfaat Ekonomi Bagi Anggota”**.

Penulis sadar sepenuhnya, tanpa bantuan, bimbingan dan petunjuk dari berbagai pihak, tidak akan mampu menyelesaikan skripsi ini dengan baik. Maka dengan segala kerendahan hati dan rasa hormat yang mendalam, perkenankan penulis mengucapkan terimakasih kepada semua pihak yang telah membantu, baik moril maupun materil. Terimakasih kepada kedua orang tua Bapak Asep dan Ibu Eulis yang telah memberikan do'a dan kasih sayang serta kakak dan adik tercinta (Iwan, Fitri, Sintia dan Reysa) yang selalu memberikan dukungan. Ucapan tersebut penulis sampaikan kepada

1. Yang terhormat, Dra Hj Lely Savitri Dewi, M.Si selaku pembimbing atas bimbingan & arahannya.
2. Yang terhormat, Drs H Shofwan Azhar, M.Sc. selaku penguji koperasi atas bimbingan & arahannya.
3. Yang terhormat, Dra Hj Endang Wahyuningsih, M.Ti., selaku penguji konsenterasi atas bimbingan & arahannya.

4. Yang terhormat, Bapak DR. (HC). Burhanudin Abdullah, MA selaku Rektor Institut Manajemen Koperasi Indonesia (IKOPIN).
5. Seluruh Pengurus dan Karyawan di Koperasi Peternakan Bandung Selatan (KPBS) Pangalengan
6. Yang terhormat, Bapak Dr. H. Gijanto Purbo Suseno., MSc selaku Ketua Prodi S1 Manajemen Institut Manajemen Koperasi Indonesia (IKOPIN).
7. Yang terhormat bapak H Dady Nurpadi Ir,MP selaku dosen wali atas bimbingan dan arahnya selama penulis menempuh studi di Institut Manajemen Koperasi Indonesia (IKOPIN).
8. Kementerian Koperasi dan KUMKM yang telah memberikan beasiswa S1 di Institut Manajemen Koperasi Indonesia (IKOPIN).
9. Seluruh dosen dan karyawan Institut Manajemen Koperasi Indonesia (IKOPIN).
10. Kementerian Koperasi dan KUMKM yang telah memberikan beasiswa S1 di Institut Manajemen Koperasi Indonesia (IKOPIN).
11. Sahabat tercinta, Widi Fuji Lestari, Eva Labibah Naza, Defitri Nugrahyani, Firda Utami, Fitri Gista dan Sherly Wulandari yang sudah sangat berperan selama kuliah hingga selesai.
12. Sahabat tercinta teman seperjuangan di Asisten Laboratorium STATISTIKA IKOPIN Sukma, Maya, Evi, Mirda, Widi, Fauziani, Widya, Kamal, Andi dan Fajar yang sudah sangat berperan selama kuliah hingga selesai.

13. Adik-adik tercinta Asisten Laboratorium STATISTIKA IKOPIN angkatan 2016 yang sudah memberikan semangat pada penulisan skripsi.
14. Kakak-kakak tercinta dari alumni Asisten Laboratorium STATISTIKA IKOPIN dan semua pihak yang tidak dapat penulis sebutkan satu persatu yang sudah meberikan motivasi dan bantuannya pada penulis dalam penulisan skripsi ini.
15. Serta Heri Maulana beserta keluarga yang sudah memberikah kasih sayang dan perhatian pada penulis dalam penulisan skripsi ini.

Semoga Allah SWT meridhoi apa yang telah diberikan kepada penulis dan menjadikan apapun itu adalah nilai ibadah. Penulis menyadari bahwa penulisan skripsi ini jauh dari sempurna, namun penulis berharap bahwa skripsi ini dapat bermanfaat bagi penulis pengembangan ilmu pengetahuan dan segenap pembaca.

Jatinangor, April 2019

Penulis

IKOPIN

DAFTAR ISI

RIWAYAT HIDUP.....	i
ABSTRACT.....	ii
ABSTRAK.....	iv
KATA PENGANTAR.....	vi
DAFTAR ISI.....	ix
DAFTAR TABEL.....	xii
DAFTAR GAMBAR.....	xvii
BAB 1 LATAR BELAKANG PENELITIAN.....	1
1.1 Latar Belakang Penelitian.....	1
1.2 Identifikasi Masalah.....	7
1.3 Maksud dan Tujuan.....	7
1.4 Kegunaan Penelitian.....	8
1.4.1 Kegunaan Teoritis.....	8
1.4.2 Kegunaan Praktis.....	8
BAB II PENDEKATAN MASALAH.....	9
2.1 Pendekatan Masalah.....	9
2.1.1 Pendekatan Koperasi.....	9
2.1.2 Pendekatan Sisa Hasil Usaha.....	26
2.1.3 Pendekatan Manajemen Koperasi.....	28
2.1.4 Pendekatan Manajemen Keuangan.....	32
2.1.5 Pendekatan Efektivitas.....	33
2.1.7 Pendekatan Modal Kerja.....	37
2.1.8 Pengertian Modal Sendiri.....	48
2.1.9 Pengertian Modal Asing.....	49
2.1.10 Pengertian Rentabilitas.....	50
2.1.11 Pengertian Rentabilitas Modal Sendiri.....	52
2.1.12 Pendekatan Manfaat Ekonomi Anggota.....	55

2.2	Metode penelitian	61
2.2.1	Metode yang digunakan	61
2.2.2	Data yang diperlukan	61
2.2.3	Operasionalisasi Variabel.....	63
2.2.4	Analisis Data	65
2.2.5	Tempat Penelitian.....	75
2.2.6	Jadwal Penelitian.....	76
BAB III KEADAAN UMUM TEMPAT PENELITIAN		77
3.1	Keadaan Organisasi Dan Manajemen	77
3.1.1	Sejarah Terbentuknya Koperasi Peternakan Bandung Selatan	77
3.1.2	Struktur Organisasi KPBS Pangalengan	79
3.1.3	Keanggotaan KPBS Pangalengan	87
3.1.4	Unit Pelayanan dan Usaha KPBS Pangalengan	91
3.1.5	Keadaan Permodalan dan Keuangan KPBS Pangalengan	96
3.1.6	Organisasi Pendukung KPBS Pangalengan	103
3.1.7	Keadaan Wilayah Kerja KPBS Pangalengan.....	105
3.2	Implementasi Jatidiri Koperasi.....	111
3.2.1	Implementasi Prinsip-prinsip KPBS Pangalengan.....	111
3.2.2	Implementasi Nilai-nilai KPBS Pangalengan	115
BAB IV HASIL PENELITIAN DAN PEMBAHASAN		120
4.1	Tingkat Efektivitas Penggunaan Modal Kerja	120
4.1.1	Perkembangan Perputaran Modal Kerja	120
4.2	Faktor-faktor yang menyebabkan perubahan tingkat pada rentabilitas modal sendiri pada Koperasi Peternak Bandung Selatan.....	126
4.2.1	Sisa Hasil Usaha.....	129
4.2.2	Modal Sendiri.....	133
4.3	Hubungan Rasio Aktivitas dengan Rentabilitas Modal Sendiri	135
4.4	Mengetahui sejauh mana manfaat ekonomi anggota yang diperoleh oleh anggota koperasi pada Koperasi Peternakan Bandung Selatan (KPBS) .	140
BAB V SIMPULAN DAN SARAN		157
5.1	Simpulan.....	157

5.2	Saran.....	160
5.2.1	Aspek Teoritis.....	160
5.2.2	Aspek Praktis.....	160
DAFTAR PUSTAKA.....		xviii
LAMPIRAN		



IKOPIN

DAFTAR TABEL

Tabel 1.1	Tingkat Rentabilitas Modal Sendiri Koperasi Peternakan Bandung Selatan	4
Tabel 1.2	Peraturan Meteri Negara/Koperasi dan UKM Republik Indonesia Nomor 06/per/M.KUKM/V/2006	5
Tabel 1.3	Perhitungan Total Modal Koperasi Peternakan Bandung Selatan	6
Tabel 2.1	Fungsi-fungsi pelayanan Koperasi Produsen	23
Tabel 2.2	Perolehan SHU pada KPBS Pangalengan	58
Tabel 2.3	Operasionalisasi Variabel	64
Table 2.4	Tingkat Perputaran Modal Kerja	66
Tabel 2.5	Tingkat Perputaran Kas	67
Tabel 2.6	Tingkat Perputaran Piutang	67
Tabel 2.7	Tingkat Perputaran Persediaan	68
Tabel 2.8	Perhitungan Rentabilitas Modal sendiri	69
Tabel 2.9	Pedoman dalam memberikan interpretasi menggunakan batas-batas keeratan dari “Guilford”	70
Tabel 2.10	Tanggapan responden bagi tiap indikator unit usaha KPBS Pangalengan	73
Tabel 2.11	Rekapitulasi nilai dari variabel manfaat ekonomi langsung	74
Tabel 2.12	Perolehan SHU pada KPBS Pangalengan	75
Tabel 3.1	Perkembangan Jumlah Anggota KPBS Pangalengan Tahun 2014-2018	87

Tabel 3.2	Perkembangan Modal Sendiri KPBS Pangalengan	
	Tahun 2014-2018	97
Tabel 3.3	Perkembangan Modal Asing KPBS Pangalengan Tahun	
	2014-2018	98
Tabel 3.4	Perkembangan Struktur Modal KPBS Pangalengan Tahun	
	2014-2018	99
Tabel 3.5	Likuiditas KPBS Pangalengan Tahun 2014-2018	100
Tabel 3.6	Perkembangan Solvabilitas KPBS Pangalengan Tahun	
	2014-2018	101
Tabel 3.7	Perkembangan Rentabilitas KPBS Pangalengan Tahun	
	2014-2018	102
Tabel 3.8	Komda/TPK dan Jumlah Kelompok KPBS Pangalengan	104
Tabel 3.9	Letak Geografis, Topografi dan Ketinggian Wilayah diatas	
	Permukaan Laut Kecamatan Pangalengan	104
Tabel 3.10	Jumlah Penduduk Wilayah Kerja KPBS Pangalengan	106
Tabel 3.11	Sebaran Penduduk Menurut Mata Pencaharian di Wilayah	
	Kerja KPBS	107

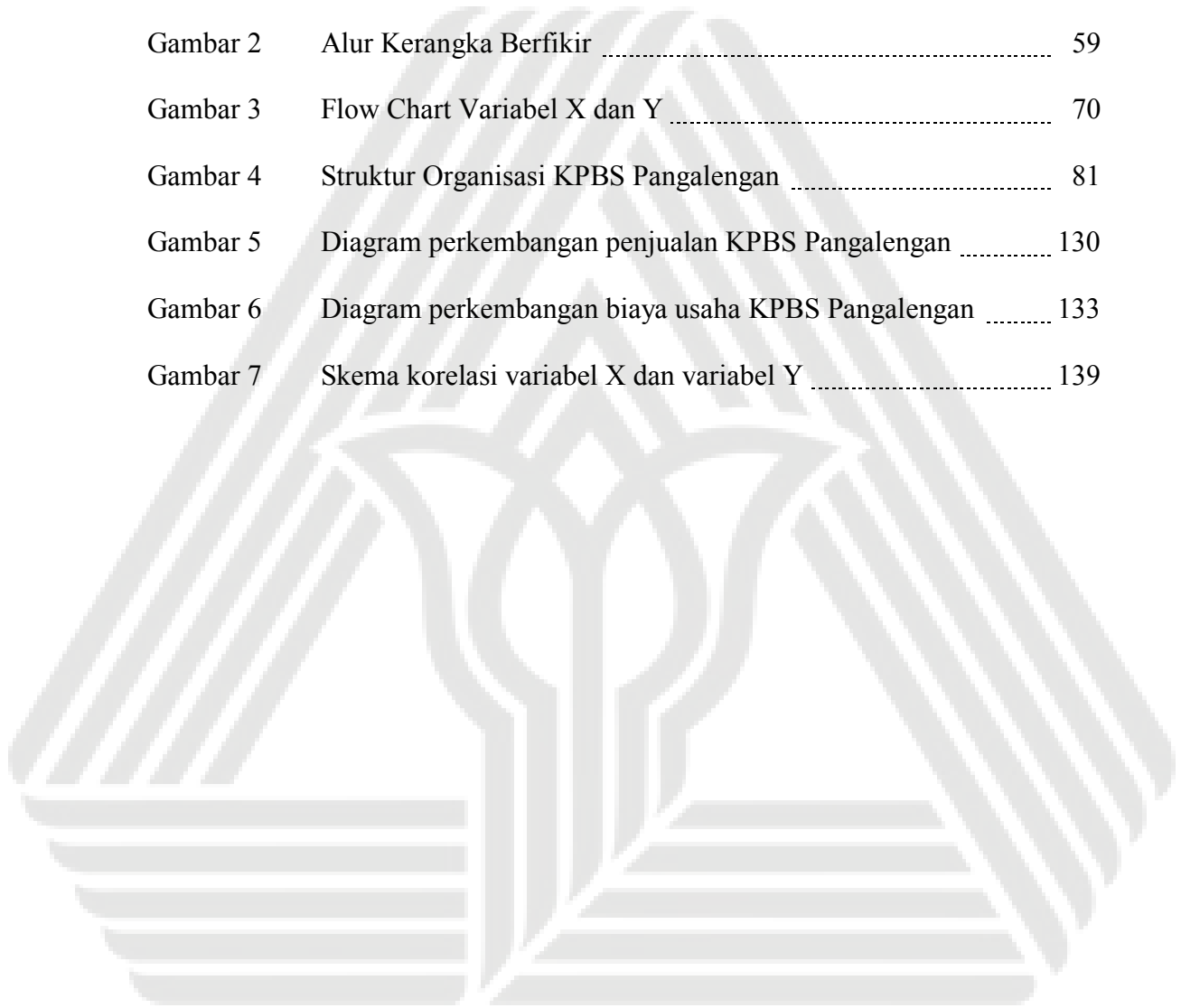
Tabel 3.12	Jumlah Industri Kecil dan Kerajinan Industri di Wilayah Kerja KPBS Pangalengan	107
Tabel 3.13	Jumlah Koperasi Menurut Jenisnya di Wilayah Kerja KPBS Pangalengan	108
Tabel 3.14	Data Pendidikan Penduduk di Wilayah Kerja KPBS Pangalengan	108
Tabel 3.15	Jumlah Sarana Pendidikan di Wilayah Kerja KPBS Pangalengan	108
Tabel 3.16	Jumlah Sarana Kesehatan di Wilayah Kerja KPBS Pangalengan	109
Tabel 4.1	Perkembangan Perputaran Modal Kerja KPBS Pangalengan Periode 2014-2018	120
Tabel 4.2	Perkembangan Perputaran Kas KPBS Pangalengan Periode 2014-2018	121
Tabel 4.3	Perkembangan Perputaran Piutang pada Unit usaha PT BPR Bandung Kidung KPBS Pangalengan Periode 2014-2018	123
Tabel 4.4	Perkembangan Perputaran Persediaan Koperasi Peternak Bandung Selatan (KPBS) Periode 2014-2018	125

Tabel 4.5	Ketentuan Pembagian Sisa Hasil Usaha KPBS Pangalengan	
	Tahun 2014-2018	126
Tabel 4.6	Perhitungan Rentabilitas Modal sendiri KPBS Pangalengan	
	Tahun 2014-2018	127
Tabel 4.7	Perkembangan Penjualan KPBS Pangalengan Tahun	
	2014-2018	129
Tabel 4.8	Perkembangan Biaya Usaha KPBS Pangalengan Tahun	
	2014-2018	131
Tabel 4.9	Perkembangan Modal Sendiri KPBS Pangalengan Tahun	
	2014-2018	134
Tabel 4.10	Perputaran Variabel X dan Variabel Y	136
Tabel 4.11	Tanggapan responden bagi unit usaha PT BPR Bandung Kidul mengenai tingkat bunga yang diberikan kepada anggota	143
Tabel 4.12	Tanggapan responden bagi unit usaha PT BPR Bandung Kidul mengenai pinjaman yang diberikan kepada anggota	143
Tabel 4.13	Tanggapan responden bagi Unit Usaha PT Susu KPBS Pangalengan mengenai harga beli susu koperasi yang diberikan kepada anggota	144
Tabel 4.14	Tanggapan responden bagi Unit Pelayanan pengolahan pakan mengenai ketersediaan pakan	145

Tabel 4.15	Tanggapan responden bagi Unit Pelayanan pengolahan pakan mengenai kualitas pakan	146
Tabel 4.16	Tanggapan responden bagi Unit Pelayanan pengolahan pakan mengenai keterjaminan pakan	147
Tabel 4.17	Tanggapan responden bagi Unit Pelayanan kesehatan Anggota	148
Tabel 4.18	Tanggapan responden bagi Unit Pelayanan produksi	149
Tabel 4.19	Tanggapan responden bagi Unit Pelayanan Kendaraan	150
Tabel 4.20	Tanggapan responden bagi Unit Pelayanan barang pakan dan hijauan makanan ternak	151
Tabel 4.21	Tanggapan responden bagi Unit Pelayanan kesehatan Hewan	152
Tabel 4.22	Rekapitulasi nilai dari variabel manfaat ekonomi Langsung	153
Tabel 4.23	Selisih Harga Layanan untuk Anggota KPBS Pangalengan.....	155
Tabel 4.24	Perolehan SHU pada KPBS Pangalengan Tahun 2014-2018	156

DAFTAR GAMBAR

Gambar 1	Organisasi Koperasi Sebagai Suatu Sistem Sosio-Ekonomi	26
Gambar 2	Alur Kerangka Berfikir	59
Gambar 3	Flow Chart Variabel X dan Y	70
Gambar 4	Struktur Organisasi KPBS Pangalengan	81
Gambar 5	Diagram perkembangan penjualan KPBS Pangalengan	130
Gambar 6	Diagram perkembangan biaya usaha KPBS Pangalengan	133
Gambar 7	Skema korelasi variabel X dan variabel Y	139



IKOPIN