

**PENGARUH EFEKTIVITAS PENGGUNAAN ASSET
TERHADAP RETURN ON ASSET (ROA)**

Studi Kasus Pada Koperasi Pegawai Republik Indonesia Koperasi Inspeksi
Pendidikan Agama Islam (KPRI-KIPAS)

SKRIPSI

Disusun oleh:

RAHMAD AZMAN

C1140403

Pembimbing:

DRS. WAHYUDIN SE. MTi



KONSENTRASI MANAJEMEN KEUANGAN

PROGRAM STUDI S1 MANAJEMEN

INSTITUT KOPERASI INDONESIA

2018

LEMBAR PENGESAHAN

Judul Skripsi : Pengaruh Efektivitas Penggunaan Asset terhadap *Return On Asset (ROA)*


Nama Mahasiswa : Rahmad Azman

Nomor Pokok : C1140403

Konsentrasi : Manajemen Keuangan

Menyetujui dan mengesahkan


Pembimbing



Drs. Wahyudin M.Ti



Program Studi S1 Manajemen



Anto Purbo Suseno, SE., M.Sc

IKOPIN

RIWAYAT HIDUP

Rahmad Azman, dilahirkan di Subulussalam pada tanggal 26 Maret 1996 putra dari keluarga **Alm. Fahmi Gereng Capah** dan **Suriati**, anak ketujuh dari tujuh bersaudara.

Penulis menamatkan pendidikan Sekolah Dasar di SDN 1 Simpang Kiri pada tahun 2008 dan pada tahun 2011 menyelesaikan Sekolah Menengah Pertama di MTsN Simpang Kiri. Kemudian pada tahun 2014 lulus Sekolah Menengah Atas di SMA Negeri 1 Simpang Kiri.

Pada tahun 2014 mendaftarkan diri sebagai mahasiswa Institut Koperasi Indonesia (IKOPIN) di Jatinangor, Sumedang pada jurusan Manajemen S1 Konsentrasi Manajemen Keuangan. Selama mengikuti pendidikan pada Institut Koperasi Indonesia (IKOPIN) penulis aktif dalam aktivitas organisasi kemahasiswaan yaitu DKM Darul Ikhwan Ikopin pada periode 2013-2017 dan sebagai Badan Perwakilan Mahasiswa (BPM) pada periode 2015-2016.



IKOPIN

ABSTRACT

Rahmad Azman, *The Impact of the Effectiveness of Asset Use on Return on Assets (ROA), a case study on the employee's cooperative of Republic of Indonesia inspection cooperative of Islamic education of Sumedang (KPRI-KIPAS) under the guidance of Drs. Wahyudin SE. Mti.*

The purposes of this research are to determine the level of the effectiveness of the asset use in the KPRI-KIPAS cooperative, to prove the impact of the use the effectiveness on Return on Assets (ROA) and to determine the factors that led to the low Return on Assets (ROA) in the KPRI-KIPAS cooperative. The types of data used are primary data and secondary data. The analytical method used is a linear regression analysis method.

The results of the research noted that the effectiveness of asset use with cash change ratios, receivables change, supply change, working capital change, and assets change have decreased the effectiveness except on supply change but overall the total asset management is declared ineffective because the asset change is still below 1 every year, especially receivables change. Considering that receivables is the largest component in current assets as well as in total assets then the ineffectiveness of receivables management will ultimately contribute substantially to the effectiveness of the asset use as a whole as measured by the change ratio of asset total.

The results of the calculation of the determination coefficient is 78%, which means that Return On Assets (ROA) influenced by the effectiveness of the use of assets is 78% while the remaining is 22% influenced by other factors. The low return on assets (ROA) is caused by Profit Margin which annually runs into a rise and fall but is still in a quite well category at below <15% but is not offset by the asset total which tends to go up and down but is still at the very unhealthy category below 1 time. So that the KPRI-KIPAS cooperative must increase the effectiveness of the asset use therefore if there is an increase then in turn it will increase the ROA.

IKOPIN

RINGKASAN

Rahmad Azman, Pengaruh Efektivitas penggunaan aset terhadap *return on asset* (ROA), Studi kasus pada koperasi pegawai republik indonesia koperasi inspeksi pendidikan agama islam sumedang (KPRI-KIPAS) dibawah bimbingan Drs. Wahyudin SE. Mti.

Tujuan dari penelitian ini adalah untuk mengetahui tingkat efektivitas penggunaan aset di koperasi KPRI-KIPAS, untuk membuktikan pengaruh efektivitas penggunaan terhadap Return on Asset (ROA) dan untuk mengetahui faktor-faktor yang menyebabkan rendahnya Return on Asset (ROA) di koperasi KPRI-KIPAS. Jenis data yang digunakan adalah data primer dan data sekunder. Metode analisis yang digunakan adalah metode analisis regresi linear.

Hasil penelitian diketahui bahwa efektivitas penggunaan aset dengan rasio perputaran kas, perputaran piutang, perputaran persediaan, perputaran modal kerja, dan perputaran aktiva (aset) mengalami penurunan efektivitas kecuali pada perputaran persediaan namun secara keseluruhan pengelolaan total aset dinyatakan belum efektif karena perputaran aset masih dibawah 1 kali setiap tahunnya terutama perputaran piutang. Mengingat piutang merupakan komponen yang paling besar dalam aset lancar maupun dalam total aset maka belum efektifnya pengelolaan piutang pada akhirnya akan memberikan kontribusi yang cukup besar terhadap efektivitas penggunaan aset secara keseluruhan yang diukur dengan menggunakan rasio perputaran total aktiva.

Hasil perhitungan koefisien determinasi diperoleh sebesar 78% artinya *Return On Asset* (ROA) dipengaruhi oleh efektivitas penggunaan aset sebesar 78% sedangkan sisanya sebesar 22% dipengaruhi oleh faktor lain. Rendahnya return on asset (ROA) disebabkan karena Profit Margin yang setiap tahunnya mengalami naik dan turun tetapi masih dalam kategori cukup sehat dibawah <15% tetapi tidak diimbangi oleh total aktiva yang cenderung mengalami naik dan turun tetapi masih dalam kategori sangat tidak sehat dibawah 1 kali. Sehingga koperasi KPRI-KIPAS harus meningkatkan efektivitas penggunaan aset dengan demikian apabila terjadi peningkatan maka pada gilirannya akan meningkatkan ROA.

IKOPIN

KATA PENGANTAR

Assalamu'alaikum Warahmatullahi Wabarakatuh

Rasa syukur penulis panjatkan atas kehadiran Allah Azza wa Jalla yang senantiasa memberikan rahmat-Nya, kasih-Nya, ridha-Nya dan pertolongan-Nya sehingga penulisan tugas akhir ini dapat selesai sebagaimana mestinya, Shalawat dan salam selalu tercurah limpahkan kepada Habibullah wa Rasullullah Muhammad Sallallahu alaihi wasalam , beserta Keluarga beliau, para sahabat, dan semoga sampai kepada kita sebagai umatnya.

Penulis menyadari bahwa penulisan tugas akhir ini didukung oleh berbagai pihak yang menurut kami sangat berjasa pada keberlangsungan progam manajemen keuangan diantaranya:

1. Bapak Dr. (HC) Ir. Burhanuddin Abdullah, MA., selaku Rektor dari Institut Koperasi Indonesia,
2. Bapak Dr. H. Gijanto Purbo Suseno, SE., M.Sc., selaku Direktur Prodi Strata-1 Manajemen Fakultas Manajemen di Institut Koperasi Indonesia.
3. Bapak Drs. Wahyudin SE M.Ti., selaku Dosen Pembimbing yang selalu memberi arahan, dukungan serta bimbingan dalam penulisan tugas akhir ini
4. Bapak DR. Trida Gunadi, SE., M.TI., selaku Dosen Penelaah Koperasi dan Bapak Drs Agus Arifin, M.Si., selaku Dosen Penelaah Konsentrasi, yang selalu memberi arahan serta masukan dalam penulisan tugas akhir ini.

5. Ibuk Dra. Endang Wahyuningsih M.Si selaku dosen penelaah perkoperasiaan pengganti yang telah memberikan arahan dan masukan dalam penulisan tugas akhir ini.
6. Ibu Dedeh Sa'adah, selaku Manajer Utama, yang memberikan arahan nya kepada saya dengan lembut.
7. Kedua orang tua, Alm. Fahmi Gereng Capah dan ibu Suriati yang telah menuntun, mendukung, mengingatkan serta menginspirasi dalam segala lini kehidupan penulis.
8. Ibuk ku tersayang Tafsiah Amin yang senantiasa mensupport baik materi maupun arahan dalam perkuliahan sehingga penulis bisa berada disini.
9. Kepada abang-abang penulis Rahmat Fadli dan Rahmat Afdal yang senantiasa memberikan masukan dalam perjuangan ini, dan seluruh abang-abangku yang tercinta seluruhnya yang tidak dapat disebutkan satu persatu
10. Kepada kakak-kakak penulis Rahma Wati, Haulah (Rahmina yanti), Rahma Yani, dan Rahma Dhani yang telah membimbing dan memberikan arahan yang baik kepada penulis dan kepada seluruh kakak-kakak ku tercinta yang tidak dapat disebutkan satu-persatu.
11. Sahabat seperjuangan senina bandung Arahman, Ryan, Darisman, Mukhlis, dan Busra Bako yang telah memberikan motivasi arahan yang baik
12. Sahabat seperjuangan kaya bermartabat semoga sesuai sama namanya aamiin Mukhlis Hidayah, Julius Hidayat, Hendra Setiawan, Diah, Pinky,

Feny, dan takalupa Aii yang telah memberikan motivasi yang khas kepada penulis sehingga tugas akhir ini dapat terselesaikan.

13. Sahabat satu bimbingan seluruhnya walaupun bimbingannya perseorangan yang telah memberikan motivasi kepada penulis sehingga tugas akhir ini dapat terselesaikan.
14. Sahabat seperjuangan kelas AG yang tidak dapat disebutkan satu persatu telah memberikan kesan yang teramat sangat berharga kepada penulis.
15. Sahabat seperjuangan kelas Manajemen Keuangan yang tidak dapat disebutkan satu persatu telah memberikan kesan yang teramat sangat berharga kepada penulis.
16. Sahabat DKM Darul Ikhwan Ikopin seluruhnya yang telah memberikan motivasi kepada penulis sehingga tugas akhir ini dapat terselesaikan.
17. Sahabat DKM Darul Ikhwan Ikopin angkatan 2014 DKM Mumtaz yang telah memberikan motivasi kepada penulis sehingga tugas akhir ini dapat terselesaikan
18. Sahabat seperjuangan anak-anak Kontrakan Hakim, Bang Jei, ali Nuris yang senantiasa rebutan kamarmandi dan lama bayar tagihan yang telah membantu dalam mencari arti perjuangan dalam hidup penulis.
19. Sahabat seperjuangan Guru-guru Indonesia mengaji dan remaja pencinta masjid (RPM) seluruhnya juju, iis, teh ayu, sani, sarah, fatia, dan bang dede, yang telah membantu dalam mencari arti perjuangan dalam hidup penulis.

20. Selururuh murid-murid indonesia mengaji yang telah memeberikan kesempatan mengajar kepada penulis sehingga sehingga membantu dalam mencari arti perjuangan dalam hidup penulis.

21. Sahabat dari SMANSA dan sampai sekarang Marhaban Lingga dan Irwansyah yang telah membantu dalam mencari arti perjuangan dalam hidup penulis.

22. Sahabat-sahabat seluruh jama'ah masjid Al Barokah yang senantiasa menemani dan beribadah bersama untuk meraih rido' ilahi.

Semua ini tidak terlepas dari bantuan dari semua pihak yang tidak bisa penulis sebutkan satu persatu, sehingga penulisan penelitian ini berjalan dengan lancar.

Demikian pengantar dari Penulis, penulis tak luput dari kesalahan dan kekurangan, kiranya kesalahan dan kekurangan penulis, mohon dimaafkan. Terima kasih atas segala bantuan dan usahanya. Sukses untuk kami semua.

Wassalamu'alaikum Wr. Wb.

Jatinangor, 7 Agustus 2018

Rahmad Azman

DAFTAR ISI


RIWAYAT HIDUP	i
ABSTRACT	ii
RINGKASAN	iv
DAFTAR ISI	x
RIWAYAT HIDUP.....	i
RINGKASAN	iii
DAFTAR GAMBAR.....	xi
DAFTAR TABEL	xii
BAB I PENDAHULUAN.....	1
1.1 Latar Belakang Masalah	1
1.2 Identifikasi Masalah	6
1.3 Maksud dan Tujuan Penelitian	7
1.3.1 Maksud Penelitian.....	7
1.3.2 Tujuan Penelitian	7
1.4 Kegunaan Penelitian.....	8
1.4.1 Aspek Teoritis.....	8
1.4.2 Aspek Praktis	8
BAB II PENDEKATAN MASALAH DAN METODE PENELITIAN.....	9
2.1 Pendekatan Masalah	9
2.1.1 Pendekatan Perkoperasian	9
2.1.2 Pendekatan Manajemen Keuangan.....	19
2.1.3 Analisis Laporan Keuangan.....	21

2.1.4 Pengertian Asset	23
2.1.5 Pengertian Efektivitas Penggunaan Aset	29
2.1.6 Return On Asset (ROA).....	32
2.1.7 Operasionalisasi Variabel	37
2.2 Metode Penelitian.....	39
2.2.1 Metode yang digunakan.....	39
2.2.2 Data yang digunakan	39
2.2.3 Sumber Data	40
2.2.4 Teknik Pengumpulan Data.....	41
2.2.5 Rancangan Analisis Data	41
2.2.6 Jadwal Penelitian	49
BAB III KEADAAN UMUM TEMPAT PENELITIAN	49
3.1 Keadaan Organisasi dan Manajemen Koperasi.....	49
3.1.1 Sejarah Berdirinya Koperasi KPRI-KIPAS	49
3.1.2 Struktur Organisasi Koperasi KPRI-KIPAS.....	54
3.1.3 Kegiatan Usaha Koperasi KPRI-KIPAS.....	64
3.1.4 Keadaan Permodalan dan Keuangan KPRI-KIPAS	66
3.2 Keadaan Umum Wilayah Kerja KPRI-KIPAS.....	75
3.2.1 Keadaan Fisik dan Geografis	75
3.2.2 Keadaan Sosial dan Ekonomi	75
3.3 Konsep Implementasi Jatidiri Koperasi pada KPRI-KIPAS	76
3.3.1 Implementasi Definisi Koperasi	76
3.3.2 Implementasi Nilai-Nilai Koperasi	79

3.3.3 Implementasi Prinsip-Prinsip Koperasi	83
BAB IV HASIL DAN PEMBAHASAN	88
4.1 Pengaruh Efektivitas Penggunaan Asset Terhadap <i>Return On Asset</i> (ROA).....	88
4.2 Efektivitas Penggunaan Aset KPRI-KIPAS.....	89
4.2.1 Perputaran kas.....	90
4.2.2 Perputaran Piutang.....	91
4.2.3 Perputaran Persediaan.....	93
4.2.4 Perputaran Modal Kerja.....	94
4.2.5 Perputaran Total Aktiva.....	95
4.3 Faktor-faktor yang Mempengaruhi Rendahnya <i>Return On Asset (ROA)</i>	98
4.3.1 <i>Profit Margin</i>	99
4.3.2 Perputaran Total Aktiva.....	102
4.3.3 Manfaat Ekonomi Langsung yang Diterima Anggota.....	105
BAB V SIMPULAN DAN SARAN.....	113
5.1 Simpulan.....	113
5.2 Saran.....	116
DAFTAR PUSTAKA	
LAMPIRAN.....	

DAFTAR GAMBAR

No. Gambar	Judul	Hal
Gambar 2 .1	Kerangka pikir Penelitian.....	36
Gambar 3.1	Struktur Organisasi Koperasi KPRI-KIPAS	54



IKOPIN

DAFTAR TABEL

No. Tabel	Judul	Hal
Tabel 1.1	Perkembangan ROA pada KPRI-KIPAS tahun 2013-2017.....	4
Tabel 2.1	Klasifikasi return on assets	35
Tabel 2.2	Operasionalisasi Variabel	38
Tabel 2.3	Perkembangan Perputaran Kas	43
Tabel 2.4	Perkembangan Perputaran Piutang	43
Tabel 2.5	Perkembangan Perputaran Persediaan	44
Tabel 2.6	Perkembangan Perputaran Modal	44
Tabel 2.7	Perkembangan Perputaran Total Aktiva	45
Tabel 2.8	Perkembangan Profit Margin	45
Tabel 2.9	Klasifikasi Profit Margin	46
Tabel 2.10	Perkembangan Perputaran Total Aktiva	46
Tabel 2.11	Klasifikasi Turnover of Operating Assets.....	46
Tabel 2.12	Perkembangan Piutang Penjualan.....	46
Tabel 2.13	Perkembangan Profit Margin, Perputaran Total Asset, dan ROA	47
Tabel 2.14	Hasil perhitungan manfaat ekonomi langsung Unit usaha.....	49
Tabel 3.1	Keanggotaan Koperasi KPRI-KIPAS periode 2013-2017.....	63
Tabel 3.2	Kontribusi SHU Unit Usaha Simpan Pinjam Terhadap SHU Koperasi Periode 2013-2017	65
Tabel 3.3	Permodalan Koperasi KPRI-KIPAS tahun 2013-2017	67
Tabel 3.4	Perhitungan Rasio Likuiditas KPRI-KIPAS periode 2013-2017.....	68
Tabel 3.5	Pedoman Penilaian Likuiditas Koperasi	69
Tabel 3.6	Perhitungan Solvabilitas Koperasi KPRI-KIPAS Periode 2013-2017 .	70

Tabel 3.7 Pedoman Penilaian Solvabilitas Koperasi.....	71
Tabel 3.8 Perhitungan Rentabilitas Ekonomi Koperasi KPRI-KIPAS Periode 2013-2017	72
Tabel 3.9 Pedoman Penilaian Rentabilitas Ekonomi Koperasi.....	73
Tabel 3.10 Perhitungan Rentabilitas Modal Sendiri Koperasi KPRI-KIPAS periode 2013-2017	74
Tabel 3.11 Pedoman Penilaian Rentabilitas Modal Sendiri Koperasi	75
Tabel 3.12 Implementasi Definisi Koperasi.....	77
Tabel 3.13 Implementasi Nilai-Nilai Koperasi	80
Tabel 3.14 Implementasi Prinsip-Prinsip Koperasi	84
Tabel 4.1 Perkembangan Perputaran Kas KPRI-KIPAS Tahun 2013-2017.....	91
Tabel 4.2 Perkembangan Perputaran Piutang Koperasi KPRI-KIPAS Tahun 2013- 2017.....	92
Tabel 4.3 Perkembangan Perputaran Persediaan Koperasi KPRI-KIPAS Tahun 2013-2017	93
Tabel 4.4 Perkembangan Perputaran Modal Kerja Koperasi KPRI-KIPAS Tahun 2013-2017	94
Tabel 4.5 Perkembangan Perputaran Total Aktiva Koperasi KPRI-KIPAS Tahun 2013-2017	96
Tabel 4.6 Tingkat Efektivitas Penggunaan Aset	97
Tabel 4.7 Variabel Bebas dan Variabel Terikat Korelasi Pearson antara Efektifitas Penggunaan Asset dengan ROA	89

Tabel 4.8 Perkembangan Profit Margin, Perputaran Total Asset, dan ROA Koperasi KPRI-KIPAS Tahun 2013-2017.....	98
Tabel 4.9 Perkembangan Profit Margin Koperasi KPRI-KIPAS Tahun 2013-2017	99
Tabel 4.10 Klasifikasi Profit Margin	100
Tabel 4.11 Perhitungan Biaya Operasional Koperasi KPRI-KIPAS Tahun 2013-2017.....	101
Tabel 4.12 Perkembangan Perputaran Total Aktiva Koperasi KPRI-KIPAS Tahun 2013-2017	103
Tabel 4.13 Klasifikasi Turnover of Operating Assets.....	103
Tabel 4.14 Perkembangan Piutang penjualan	104
Tabel 4.15 Hasil perhitungan manfaat ekonomi langsung Unit usaha.....	109
Tabel 4.16 Hasil perhitungan manfaat ekonomi langsung Unit Photo Copy.....	110
Tabel 4.17 Total Manfaat Ekonomi	111

IKOPIN