

**PENGARUH PEMAHAMAN AKUNTANSI DAN PEMANFAATAN
SISTEM INFORMASI AKUNTANSI TERHADAP KUALITAS LAPORAN
KEUANGAN**

(Studi Kasus Pada PT PINDAD (persero))

SKRIPSI

Diajukan Untuk Memenuhi Salah Satu Syarat Memperoleh Gelar Sarjana
Akuntansi

Disusun oleh :

Riska Rachma Dewi

C2160085



**KONSENTRASI AKUNTANSI KEUANGAN
PROGRAM STUDI S-1 AKUNTANSI
INSTITUT MANAJEMEN KOPERASI INDONESIA**

2020

LEMBAR PENGESAHAN

Judul Skripsi : PENGARUH PEMAHAMAN AKUNTANSI DAN PEMANFAATAN SISTEM INFORMASI AKUNTANSI TERHADAP KUALITAS LAPORAN KEUANGAN (Studi Kasus Pada PT PINDAD (persero)).


Nama Mahasiswa : Riska Rachma Dewi

Nomor Pokok : C2160085

Program Studi : S1 - Akuntansi Konsentrasi : Akuntansi Keuangan

Menyetujui dan Pengesahan

Pembimbing I



(Ir. Hj. Nanik Risnawati, MS)

Pembimbing II



(M. Ardi Hasyim, S.E.,M.A.B.)

Direktur Program Studi S-1 Akuntansi



(Dr. Eka Setijatnika, S.E., M.Si)

SURAT PERNYATAAN

Dengan ini saya menyatakan dengan sesungguhnya bahwa skripsi/ hasil penelitian ini adalah saya sendiri yang membuat dan semua kutipan yang ada dalam skripsi ini telah saya sebutkan sumber aslinya.

Jatinangor, 14 Desember 2020

Yang membuat pernyataan,



Riska Rachma Dewi

NRP. C2160085

IKOPIN

ABSTRAK

Skripsi dengan judul “Pengaruh Pemahaman Akuntansi dan Pemanfaatan Sistem Informasi Akuntansi Terhadap Kualitas Laporan Keuangan” ini ditulis oleh Riska Rachma Dewi, NRP C2160085, pembimbing utama Ir .Hj. Nanik Risnawati, MS. M . Ardi Nupi,SE ,MAB sebagai pembimbing kedua.

Penelitian ini dilatar belakangi oleh fenomena Ikhtisar Hasil Pemeriksaan Semester (IHPS) I tahun 2013 ditemukan 21 objek pemeriksaan terkait BUMN. Hasil telaah BAKN terhadap hasil pemeriksaan BPK terkait BUMN itu ditemukan 510 kasus penyimpangan keuangan negara. BPK mengungkapkan sering menemukan kecurangan yang dilakukan BUMN dalam hal perhitungan akuntansi. Perusahaan milik pemerintah diduga membuat 6 laporan seolah-olah laba yang diterima lebih besar dari laba yang sebenarnya. BPK melaporkan adanya temuan-temuan bermasalah di 14 perusahaan (BUMN) dari 35 perusahaan yang diusulkan mendapatkan Penyertaan Modal Negara (PMN). Hal ini sangat disayangkan, kualitas laporan keuangan pada BUMN masih banyak yang bermasalah, atau disebut memiliki rapor merah.”wakil ketua BPK memaparkan 14 perusahaan tersebut salah satunya yaitu PT,Pindad. Dalam dokumen tersebut disampaikan bahwa, PT Pindad belum menyelesaikan 3 rekomendasi dengan nilai temuan Rp 11,15 miliar (Sumbersatu.com, 2015). fenomena selanjutnya sistem informasi akuntansi permasalahan masih saja terjadi, terutama dengan para karyawannya sebagai pemakai sistem, karyawan seperti kesulitan dalam penggunaannya. Sistem yang tidak mudah dimengerti menjadi penghambat bagi,karyawan dalam bekerja.

Tujuan Penelitian dalam skripsi ini adalah (1) Untuk mengetahui Pengaruh Pemahaman Akuntansi terhadap Kualitas laporan keuangan pada PT PINDAD (persero), (2) Untuk mengetahui Pengaruh Pemanfaatan sistem informasi akuntansi terhadap Kualitas laporan keuangan pada PT PINDAD (persero),(3) Untuk mengetahui Pengaruh pemahaman akuntansi dan pemanfaatan sistem informasi akuntansi terhadap kualitas laporan keuangan.

Dalam penelitian ini menggunakan pendekatan kuantitatif deskriptif dengan jenis asosiatif dan dengan data primer sebagai sumber data yang diperoleh dari hasil angket dengan responden bagian divisi akuntansi. Metode analisis dalam penelitian ini adalah analisis regresi berganda.

Hasil penelitian ini menunjukkan bahwa (1) Terdapat pengaruh positif yang kuat antara Pemahaman Akuntansi terhadap Kualitas Laporan Keuangan perusahaan dengan besarnya pengaruh sebesar 94,8 %, Maka dapat disimpulkan bahwa semakin besar Pemahaman Akuntansi maka semakin baik Kualitas Laporan Keuangan. (2) Terdapat pengaruh positif yang kuat antara Pemanfaatan Sistem Informasi Akuntansi terhadap Kualitas Laporan Keuangan perusahaan dengan besarnya pengaruh sebesar 91,77 %, Maka dapat disimpulkan bahwa semakin besar Pengaruh Pemanfaatan Sistem Informasi Akuntansi maka semakin baik Kualitas Laporan Keuangan. (3) Secara Bersama -sama Pemahaman Akuntansi dan Pemanfaatan Sistem Informasi Akuntansi berpengaruh positif yang kuat terhadap

Kualitas Laporan Keuangan perusahaan 99,8 %, Maka dapat disimpulkan bahwa semakin baik Pemahaman Akuntansi dan Pemanfaatan Sistem Informasi Akuntansi perusahaan maka semakin baik Kualitas Laporan Keuangan yang dihasilkan.

Kata Kunci: “Pemahaman Akuntansi, Sistem Informasi Akuntansi, Kualitas Laporan Keuangan.,,



IKOPIN

ABSTRACT

This thesis entitled, "The Effect of Accounting Comprehension and the Utilization of Accounting Information Systems on the Quality of Financial Statements" was written by Riska Rachma Dewi, NRP C2160085, the main supervisor of Ir .Hj. Nanik Risnawati, MS. M. Ardi Nupi, SE, MAB as the second supervisor.

The research was motivated by the phenomenon of the 2013 Semester Audit Results Summary (IHPS) found 21 inspection objects related to BUMN. The results of BAKN's analysis of the results of the BPK's examination of BUMN were found to have 510 cases of irregularities in state finances. The BPK revealed that they often find fraud committed by BUMN in terms of accounting calculations. The state-owned company allegedly made 6 reports as if the profits received were greater than actual profits. BPK reported problematic findings in 14 companies (BUMN) out of 35 companies proposed to receive State Capital Participation (PMN). This is very unfortunate, the quality of financial reports on BUMN is still problematic, or it is said to have a red report card. deputy chairman of the BPK explained that one of the 14 companies is PT Pindad. In the document, it is stated that, PT Pindad has not completed 3 recommendations with a finding value of Rp.11.15 billion. (Sumbersatu.com, 2015). The next phenomenon in accounting information systems problems still occurs, especially with employees as system users, employees such as difficulties in its use. A system that is not easy to understand becomes an obstacle for employees to work.

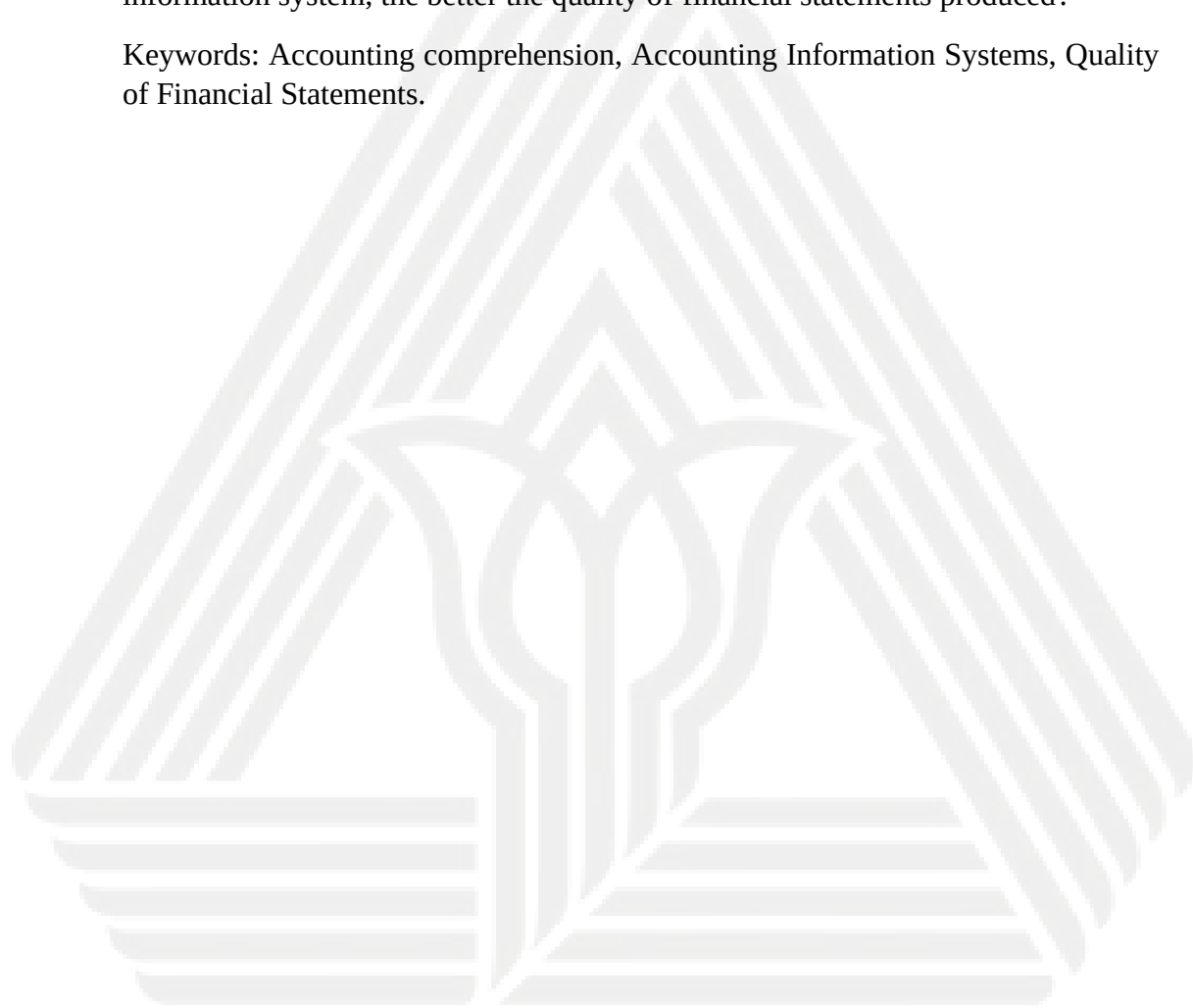
The research objectives in this thesis are (1) to find the effect of accounting Comprehension on the quality of financial reports at PT PINDAD (Persero), (2) to find the effect of the utilization of accounting information systems on the quality of financial reports at PT PINDAD (persero), (3) to find the effects of accounting Comprehension and of the utilization of accounting information systems on the quality of financial reports at PT PINDAD (persero).

The research use a descriptive quantitative method with an associative type and with primary data as a source of data obtained from a questionnaire with respondents from the accounting division. The method of analysis use the multiple regression analysis.

The results of research (1) The positive effect between the accounting of comprehension on the quality report of the company's financial statements with the effect of 94.8%, it can be concluded if the greater the accounting of comprehension, the better the quality of financial statements. (2) The positive effect between the Utilization of Accounting Information Systems on the quality of the company's financial statements with the effect of 91.77%, it can be concluded if the greater the effect of the utilization of accounting information systems, the better the quality

of financial statements. (3) Both of them, the accounting of comprehension, and the utilization of accounting information systems has a positive effect on the quality of the company's financial statements 99.8%. it can be concluded if the better the accounting comprehension and the utilization of the company's accounting information system, the better the quality of financial statements produced.

Keywords: Accounting comprehension, Accounting Information Systems, Quality of Financial Statements.



IKOPIN

KATA PENGANTAR

Assalammu'alaikum Wr.Wb

Alhamdulillahirabbil'alamin, Puji syukur kehadiran Allah SWT, tak lupa shalawat serta salam selalu tercurah untuk baginda Nabi Muhammad SAW beserta keluarga dan para sahabatnya karena berkat limpahan rahmat, karunia dan hidayahnya penulis dapat menyelesaikan penulisan skripsi yang berjudul

“Pemahaman Akuntansi dan Pemanfaatan Sistem Informasi Akuntansi Terhadap Kualitas Laporan Keuangan (Studi kasus pada PT PINDAD (persero)),

Penyusun skripsi ini dimaksudkan untuk memenuhi salah satu syarat wajib dalam menempuh ujian tingkat sarjana (S1) pada Fakultas Ekonomi, Institut Koperasi Indonesia, Jatinangor, Sumedang.

Dalam proses penyusunan skripsi ini, penulis menyadari banyak mendapatkan bantuan dan dukungan baik secara moril dan materil dari berbagai pihak. Oleh karena itu dengan segala kerendahan hati penulis ingin menyampaikan rasa terimakasih kepada :

1. Dr.H.Sugiyanto, SE.,M.SE selaku Wakil Rektor 1, Institut Koperasi Indonesia yang telah membantu peneliti dan memberikan saran yang bermanfaat.
2. Dr.Hj.Yuanita Indriani, Ir. MSi Wakil Rektor 2, Institut Koperasi Indonesia yang telah membantu peneliti dan memberikan saran yang bermanfaat.

3. Dr. H. Dandan Irawan., M.Sc Wakil Rektor 3, Institut Koperasi Indonesia yang telah membantu peneliti dan memberikan saran yang bermanfaat.
4. Ir.Hj.Nanik Risnawati,MS. Selaku dosen pembimbing utama atas kesediaannya membantu dalam proses penyusunan skripsi, membimbing, mengoreksi, memberikan masukan dan memberikan dukungan kepada peneliti hingga proses akhir penyusunan skripsi.
5. M.Ardi Nupi,SE,MAB. Selaku dosen pembimbing pendamping atas kesediaannya membantu dalam proses penyusunan skripsi, memberikan masukan, semangat dan bersedia meluangkan waktu kepada penulis.
6. Dr.Eka Setiajatnika,SE.,MSI, selaku Ketua program Studi Akuntansi Fakultas Ekonomi, Institut Koperasi Indonesia yang telah membantu peneliti dan memberikan saran yang bermanfaat.
7. Seluruh Dosen Program Studi Akuntansi Keuangan dan dosen Akuntansi IKOPIN yang telah mengajar dan mendidik peneliti selama ini.
8. Seluruh staf Program studi Akuntansi, Ibu Ratna Juwita dan Bapak Handaru serta seluruh staf civitas akademika Akuntansi IKOPIN yang senantiasa membantu dalam administrasi, akademik, perizinan kegiatan dan sebagainya.
9. Kepada kedua orangtua yang senantiasa selalu memberikan doa , dorongan dan motivasi dalam masa Pendidikan S1 dan penelitian ini.
10. Kepada rekan – rekan , Afina , Annisa , Dwi yang telah memberikan warna pada penulis dalam menempuh masa – masa berjuang pada Pendidikan S1 ini.

11. Kepada rekan – rekan dikampus khususnya *Akuntansi B* dan *Akuntansi Keuangan B* yang terus membantu dan memberikan dukungan.
12. Kepada PT Pindad (Persero) yang telah berkenan membantu dalam penyelesaian skripsi ini.
13. Kepada semua pihak yang telah banyak membantu dalam penyelesaian penelitian ini.

Dalam penyusunan Skripsi ini penulis menyadari bahwa banyak hal yang kurang dan tidak sempurna, maka dari itu penulis mengharapkan adanya kritik dan saran yang membangun agar penelitian ini menjadi lebih baik. Penulis berharap semoga skripsi ini dapat bermanfaat bagi penulis sendiri dan pihak – pihak yang membutuhkan.



IKOPIN

DAFTAR ISI

LEMBAR PENGESAHAN

ABSTRAK

ABSTRACT

KATA PENGANTAR

DAFTAR ISI

DAFTAR TABEL

DAFTAR GAMBAR

DAFTAR LAMPIRAN

BAB I PENDAHULUAN

1.1 Latar Belakang	1
1.2 Identifikasi Masalah	9
1.3 Maksud dan Tujuan Penelitian.....	10
1.3.1 Maksud Penelitian.....	10
1.3.2 Tujuan Penelitian	10
1.4 Kegunaan Penelitian.....	11
1.4.1 Kegunaan Bagi Penulis	11
1.4.2 Kegunaan Bagi Perusahaan.....	11
1.4.3 Kegunaan Bagi Penelitian selanjutnya.....	11
1.5 Lokasi dan Waktu Penelitian	12
1.5.1 Lokasi Penelitian.....	12
1.5.2 Waktu Penelitian	12

BAB II KAJIAN PUSTAKA DAN KERANGKA PEMIKIRAN

2.1 Kajian Pustaka.....	13
2.1.1 Kualitas Laporan Keuangan.....	13
a. Laporan Keuangan	13
b. Tujuan Laporan Keuangan.....	14
c. Pengguna Laporan Keuangan.....	15
d. Pengertian Kualitas	19
e. Kualitas Laporan Keuangan	19
2.1.2 Pemahaman Akuntansi.....	21
a. Pengertian Akuntansi	22
b. Proses Akuntansi.....	23
c. Tujuan Akuntansi	25
d. Komponen – Komponen Laporan Keuangan.....	26
e. Pengakuan Unsur – Unsur Laporan Keuangan	27
2.1.3 Pemanfaatan Sistem Informasi Akuntansi	32
a. Sistem Informasi Akuntansi	32
b. Fungsi Sistem Informasi Akuntansi	33
c. Tujuan Sistem Informasi Akuntansi.....	35
d. Peranan Sistem Informasi Akuntansi	36
2.2 Peneliti Terdahulu	39
2.3 Kerangka Pemikiran.....	42
2.3.1 Kerangka Teoritis.....	42

2.4 Hipotesis Penelitian.....	43
-------------------------------	----

BAB III METODE PENELITIAN

3.1 Objek Penelitian	44
3.2 Metode Penelitian.....	44
3.2.1 Populasi dan Sampel Penelitian	44
a. Populasi Penelitian	44
b. Sampel Penelitian.....	45
3.2.2 Metode Pengumpulan Data	45
a. Jenis Data	45
b. Sumber Data.....	45
c. Teknik Pengumpulan Data	46
3.2.3 Operasionalisasi Variabel.....	47
3.2.4 Metode Analisis Data	47
A. Analisis Deskriptif.....	48
B. Pengertian <i>Metode Successive Interval</i> (MSI)	51
a. Tahapan Melakukan MSI	51
C. Uji Validitas dan Reabilitas.....	53
a. Uji Validitas	53
b. Uji Reabilitas.....	53
D. Uji Asumsi Klasik	54
a. Uji Normalitas	54
b. Uji Multikolinearitas	54
c. Uji Heteroskedastisitas	55

E. Analisis Korelasi.....	56
a. Uji Korelasi	56
b. Analisis Korelasi Parsial	57
F. Uji Regresi Linier Berganda	58
G. Uji Hipotesis.....	59
a. Koefisien Determinasi.....	59
b. Uji Parsial (Uji t).....	59
c. Uji Simultan (Uji F)	60

BAB IV HASIL DAN PEMBAHASAN

4.1 Sejarah Berdirinya PT PINDAD (persero)	63
4.1.1 Tujuan Visi dan Misi Perusahaan	65
4.1.2 Aktivitas Operasi Perusahaan	66
4.1.3 Logo dan Arti Logo Perusahaan	67
4.1.4 Struktur Organisasi.....	68
4.2 Analisis Hasil Penelitian	70
4.2.1 Analisis Data Karakteristik Responden	71
A. Karakteristik Responden Berdasarkan Usia	71
B. Karakteristik Responden Berdasarkan Pendidikan Responden.....	72
C. Karakteristik Responden Berdasarkan Pendidikan Terakhir Responden	73

4.2.2 Uji Validitas dan Realibilitas Pemahaman Akuntansi Pemanfaatan Sistem Informasi Akuntansi dan Kualitas Laporan Keuangan	75
4.2.3 Mengubah data ordinal menjadi interval dengan menggunakan <i>Metode Successive Interval</i>	80
4.3 Hasil Deskriptif Variabel Per-item pernyataan	81
4.3.1 Deskripsi Pemahaman Akuntansi	82
4.3.2 Deskripsi Pemanfaatan Sistem Informasi Akuntansi	91
4.3.3 Deskripsi Kualitas Laporan Keuangan.....	94
4.4 Pengaruh Pemahaman Akuntansi dan Pemanfaatan Sistem Informasi Akuntansi terhadap kualitas Laporan Keuangan	99
4.4.1 Uji Asumsi Klasik	100
4.4.2 Hasil Penelitian Analisis Korelasi Variabel Pemahaman Akuntansi dan Pemanfaatan Sistem Informasi Akuntansi terhadap Kualitas Laporan Keuangan	103
4.4.3 Analisis Regresi Berganda	106
4.4.4 Hasil Uji Hipotesis	108
4.5 Pembahasan Pengaruh Pemahaman Akuntansi terhadap Kualitas Laporan Keuangan.....	113
4.6 Pembahasan Pengaruh Pemanfaatan Sistem Informasi Akuntansi Terhadap Kualitas Laporan Keuangan.....	115
4.7 Pembahasan Pengaruh Pemahaman Akuntansi dan Pemanfaatan Sistem Informasi Akuntansi Terhadap Kualitas Laporan Keuangan	117
 BAB V KESIMPULAN DAN SARAN	
5.1 Kesimpulan	118
5.2 Saran.....	119

DAFTAR PUSTAKA

DAFTAR TABEL

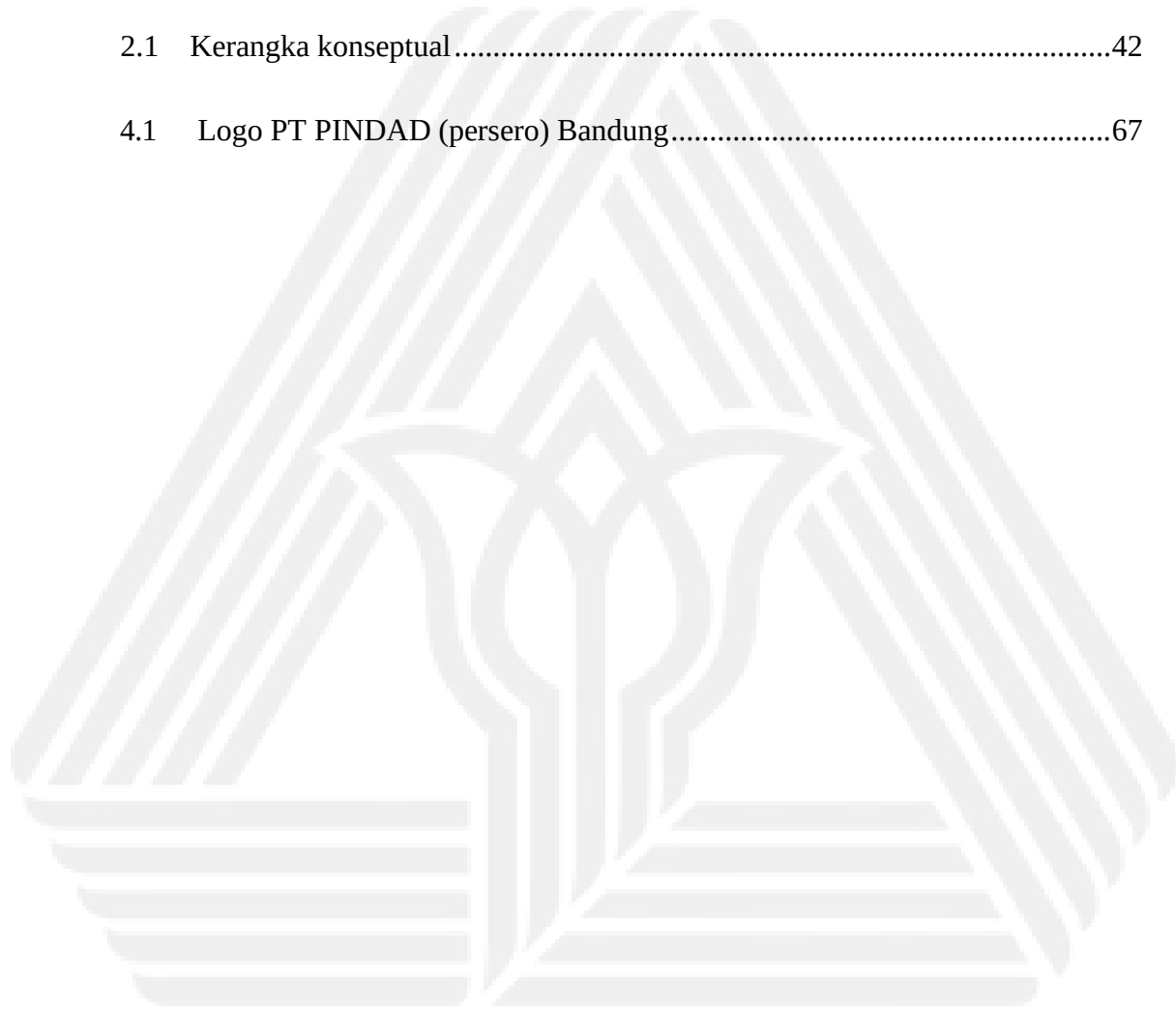
No	Judul	Hal
3.1	Ukuran Alternatif Jawaban Kuesioner	48
3.2	Interval Peritem	49
3.3	Interval Pemahaman Akuntansi	50
3.4	Interval Pemanfaatan Sistem Informasi Akuntansi	50
3.5	Interval Kualitas Laporan Keuangan	51
3.6	Pedoman Menginterpretasikan Koefisien Korelasi.....	58
4.1	Distribusi Frekuensi Usia Responden	71
4.2	Distribusi Frekuensi Pendidikan Responden	72
4.3	Distibusi Frekuensi Pendidikan Terakhir Responden	73
4.4	Distibusi Frekuensi Lamanya Bekerja Responden.....	74
4.5	Hasil Pengujian Validitas Pemahaman Akuntansi,	75
4.6	Hasil Pengujian Validitas Pemanfaatan Sistem Informasi Akuntansi.....	77
4.7	Hasil Pengujian Validitas Kualitas Laporan Keuangan	78
4.8	Hasil Pengujian Reliabilitas Pemahaman Akuntansi, Pemanfaatan Sistem Informasi Akuntansi dan Kualitas Laporan Keuangan	79
4.9	Neraca menampilkan sumber daya ekonomis (aset) dan kewajiban ekonomis (hutang) pada variabel Pemahaman Akuntansi didapat hasil kuesioner	80
4.10	Hasil Transformasi Data Ordinal ke Data Interval dengan menggunakan Metode Succesive Interval (MSI).....	81
4.11	Jumlah Skor tanggapan responden mengenai variabel pemahaman akuntansi	82

4.12	Jumlah Skor tanggapan responden mengenai variabel pemanfaatan sistem informasi akuntansi	91
4.13	Jumlah Skor tanggapan responden mengenai variabel kualitas laporan keuangan	94
4.14	Kriteria Jawaban Serta Bobot Nilai	99
4.15	Hasil Pengujian Normalitas	100
4.16	Hasil Pengujian Multikolinieritas	101
4.17	Hasil Pengujian Heteroskedasitas	102
4.18	Koefisien Korelasi antara Pemahaman Akuntansi (X1) dan Kualitas Laporan Keuangan	103
4.19	Koefisien Korelasi antara Pemanfaatan Sistem Informasi (X2) dan Kualitas Laporan Keuangan	104
4.20	Koefisien Korelasi antara Pemahaman Akuntansi (X1) / Pemanfaatan Sistem Informasi (X2) dan Kualitas Laporan Keuangan	105
4.21	Hasil Perhitungan Regresi Linier Berganda	106
4.22	Hasil Uji Koefisien Determinasi.....	109
4.23	Hasil Perhitungan Uji F (simultan).....	110
4.24	Hasil Perhitungan uji t (parsial).....	111

IKOPIN

DAFTAR GAMBAR

No	Judul	Hal
2.1	Kerangka konseptual.....	42
4.1	Logo PT PINDAD (persero) Bandung.....	67



IKOPIN

DAFTAR LAMPIRAN

No

Judul

1. Struktur Organisasi PT PINDAD (PERSERO)
2. Mengubah data ordinal menjadi Interval dengan menggunakan *Metode Succesive Interval (MSI)*.
3. Reliabilitas
4. Validitas
5. Uji Asumsi Klasik
6. Korelasi Variabel
7. Regresi Linier Berganda
8. Uji hipotesis
9. Data Tabulasi Kuesioner
10. Riwayat Hidup
11. Lapora Keuangan PT PINDAD (persero)

IKOPIN